

DWS ESG Akkumula TFC

Categoria Morningstar™

Azionari Internazionali Large Cap Blend

Benchmark Morningstar

Morningstar Global Target Market

Exposure NR USD

Usato nel Report

Benchmark Dichiarato

MSCI World TR net EUR

Morningstar Rating™

★★★★★

Obiettivo d'Investimento Dichiarato

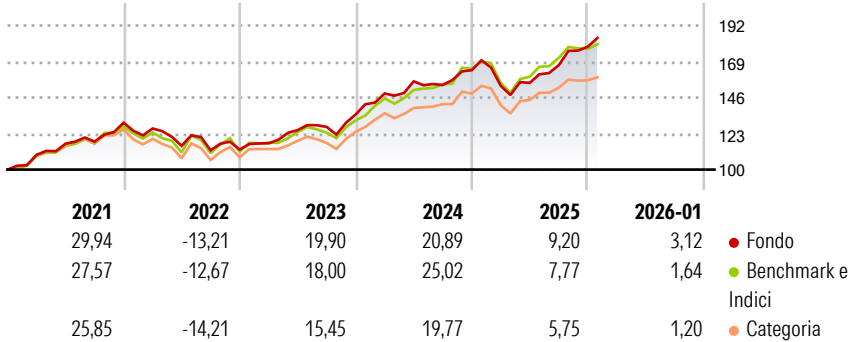
L'OICR investe prevalentemente (fino al 51% del proprio patrimonio) in azioni e in altri strumenti finanziari di tipo azionario di società con solida capitalizzazione. L'OICR investe può inoltre investire in obbligazioni. L'OICR può investire significativamente (fino al 49% del patrimonio) in strumenti del mercato monetario e in depositi bancari e residualmente (fino al 10% del patrimonio) in fondi comuni di investimento.

Misure di Rischio

3Y Alpha	2,96	3Y Sharpe Ratio	1,27
3Y Beta	0,85	3Y Std Dev	10,19
3Y R-Squared	78,26	3Y Risk	-Med
3Y Info Ratio	0,23	5Y Risk	-Med
3Y Tracking Error	5,09	10Y Risk	-Med

Basati su Morningstar Global Target Market Exposure NR USD (dove applicabile)

Rendimenti



Rend. Cumulati %

	Fondo	Bmk	Cat
3-Mesi	4,61	2,79	2,26
6-Mesi	11,93	8,76	6,31
1-Anno	7,17	6,08	2,50
3-Anni Ann.ti	14,66	14,80	11,04
5-Anni Ann.ti	11,25	10,98	8,20
10-Anni Ann.ti	11,99	12,30	9,73

Rendimenti aggiornati al 16/02/2026

Rendimenti

	Q1	Q2	Q3	Q4
Trimestrali %				
2026	-	-	-	-
2025	-6,11	1,23	7,26	7,10
2024	9,93	5,18	-1,46	6,11
2023	3,54	7,23	1,64	6,25
2022	-2,84	-8,78	-2,45	0,39

Portafoglio 31/12/2025



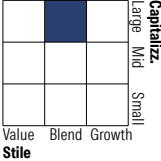
Asset Allocation %

- Azioni
- Obbligazioni
- Liquidità
- Altro

Netta

97,97
1,63
0,40
0,01

Style Box Azionaria

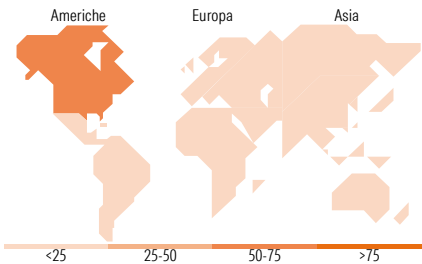


Mkt Cap %

	Fondo
Giant	52,35
Large	33,06
Medium	12,86
Small	1,73
Micro	0,00

Capitalizzazione media di mercato

Ave Mkt Cap EUR 233.668,64



Titoli principali

Nome	Settore	%
Alphabet Inc Class A	☎	8,76
Taiwan Semiconductor...	💻	6,62
NVIDIA Corp	💻	3,33
Microsoft Corp	💻	3,30
Booking Holdings Inc	🏠	3,26
Applied Materials Inc	💻	2,66
SK Hynix Inc	💻	2,19
Apple Inc	💻	2,12
Visa Inc Class A	💳	2,01
Meta Platforms Inc Class A	💻	1,91
% Primi 10 Titoli sul Patrimonio		36,15
Numero Complessivo di Titoli Azionari		122
Numero Complessivo di Titoli Obbligazionari		0

Distribuzione Settoriale %

	Fondo
Ciclico	26,56
Materie Prime	-
Beni di Consumo Ciclici	8,10
Finanza	18,46
Immobiliare	-
Sensibile	52,33
Telecomunicazioni	11,39
Energia	-
Beni Industriali	6,47
Tecnologia	34,48
Difensivo	21,11
Beni Difensivi	7,70
Salute	13,41
Servizi di Pubblica Utilità	-

Ripartizione Geografica %

	Fondo
America	62,22
Stati Uniti	60,89
Canada	1,33
America Latina e Centrale	0,00
Europa	22,79
Regno Unito	5,71
Europa Occidentale - Euro	8,74
Europa Occidentale - Non Euro	7,89
Europa dell'Est	0,00
Africa	0,00
Medio Oriente	0,45
Asia	15,00
Giappone	3,38
Australasia	0,00
Asia - Paesi Sviluppati	11,62
Asia - Emergente	0,00

Anagrafica

Società di Gestione	DWS Investment GmbH	Patrimonio Classe (Mln)	868,14 EUR	Investimento Min. Ingresso	-
Telefono	-	(16/02/2026)	-	Investimento Min. Successivo	-
Web	www.dws.de	Domicilio	GERMANIA	T.E.R.	0,80%
Data di Partenza	02/01/2017	Valuta del Fondo	EUR	Spese correnti	0,80%
Nome del Gestore	Andre Köttner	UCITS	Si	Commissione di incentivo	-
Data Inizio Gestione	01/03/2013	Inc/Acc	Acc		
NAV (16/02/2026)	EUR 2.495,95	ISIN	DE000DWS2L90		
Patrimonio Netto (Mln)	11.348,16 EUR				

(31/12/2025)