

Comgest Growth Asia Pac ex Japan GBP U Acc

Categoria Morningstar™

Azionari Asia-Pacifico ex Giappone

Benchmark Morningstar

Morningstar Asia Pacific ex-Japan Target

Market Exposure NR USD

Usato nel Report

Benchmark Dichiarato

MSCI AC Asia Pac Ex JPN NR EUR

Morningstar Rating™

Senza rating

Obiettivo d'Investimento Dichiarato

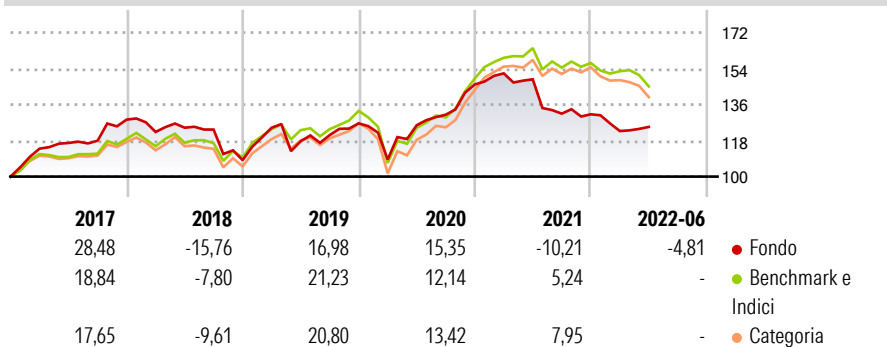
L'obiettivo del Fondo è aumentare il proprio valore (crescita del capitale) nel lungo periodo. Il Fondo mira a conseguire tale obiettivo investendo in un portafoglio di società a elevata qualità e crescita a lungo termine, quotate o negoziate su mercati regolamentati asiatici o mondiali. Il Fondo investirà almeno il 51% del proprio patrimonio in azioni e azioni privilegiate e almeno due terzi del proprio patrimonio in titoli emessi da società aventi sede legale od operanti prevalentemente in Asia, escluso il Giappone, ma compresi il subcontinente indiano, l'Australia e la Nuova Zelanda.

Misure di Rischio

3Y Alpha	-3,19	3Y Sharpe Ratio	0,26
3Y Beta	0,85	3Y Std Dev	13,18
3Y R-Squared	85,72	3Y Risk	-
3Y Info Ratio	-0,53	5Y Risk	-
3Y Tracking Error	6,63	10Y Risk	-

Basati su Morningstar Asia Pacific ex-Japan Target Market Exposure NR USD (dove applicabile)

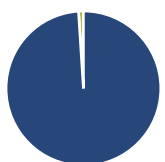
Rendimenti



Rend. Cumulati %	Fondo	Bmk	Cat	Rendimenti Trimestrali %	Q1	Q2	Q3	Q4
3-Mesi	-0,41	6,73	8,14	2026	-	-	-	-
6-Mesi	-5,05	11,88	14,40	2025	-	-	-	-
1-Anno	-13,88	37,94	42,66	2024	-	-	-	-
3-Anni Ann.ti	1,20	16,55	15,80	2023	-	-	-	-
5-Anni Ann.ti	1,41	6,59	6,73	2022	-6,39	1,68	-	-
10-Anni Ann.ti	8,43	9,67	10,24					

Rendimenti aggiornati al 06/07/2022

Portafoglio 31/03/2026



Asset Allocation %

- Azioni
- Obbligazioni
- Liquidità
- Altro

Netta

98,98
0,00
1,02
0,00

Style Box Azionaria

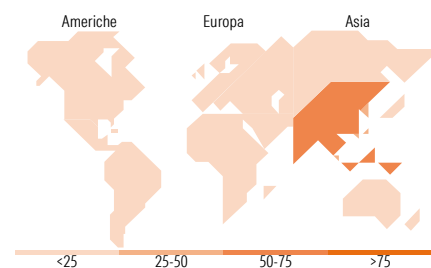


Mkt Cap %

Fondo
Giant 54,23
Large 16,00
Medium 29,76
Small 0,00
Micro 0,00

Capitalizzazione media di mercato

Fondo
Ave Mkt Cap USD 41.382,69



Titoli principali

Nome	Settore	%
Taiwan Semiconductor...	Microelettronica	9,87
Delta Electronics Inc	Microelettronica	6,39
Tencent Holdings Ltd	Software	6,09
Samsung Electronics Co Ltd	Microelettronica	5,61
AIA Group Ltd	Assicurazione	4,77
HDFC Bank Ltd ADR	Banca	4,10
Mobile World Investment Corp	Telecomunicazioni	3,69
Phu Nhuan Jewelry JSC	Gioielli	3,58
Tokai Carbon Korea Co Ltd	Chimica	3,32
Coway	Assicurazione	2,91
% Primi 10 Titoli sul Patrimonio		50,33
Numero Complessivo di Titoli Azionari		35
Numero Complessivo di Titoli Obbligazionari		0

Distribuzione Settoriale %

Settore	Fondo
Ciclico	42,68
Materie Prime	2,54
Beni di Consumo Ciclici	26,28
Finanza	13,87
Immobiliare	-
Sensibile	53,66
Telecomunicazioni	6,49
Energia	-
Beni Industriali	11,04
Tecnologia	36,13
Difensivo	3,67
Beni Difensivi	2,49
Salute	1,18
Servizi di Pubblica Utilità	-

Ripartizione Geografica %

Regione	Fondo
America	2,90
Stati Uniti	0,00
Canada	0,00
America Latina e Centrale	2,90
Europa	0,00
Regno Unito	0,00
Europa Occidentale - Euro	0,00
Europa Occidentale - Non Euro	0,00
Europa dell'Est	0,00
Africa	0,00
Medio Oriente	0,00
Asia	97,10
Giappone	1,77
Australasia	2,13
Asia - Paesi Sviluppati	40,88
Asia - Emergente	52,32

Anagrafica

Società di Gestione	Comgest Asset Management Intl Ltd	Patrimonio Classe (Mln)	0,00 GBP	Investimento Min. Ingresso	-
Telefono	-	(06/07/2022)	IRLANDA	Investimento Min. Successivo	-
Web	-	Domicilio	GBP	T.E.R.	-
Data di Partenza	17/10/2016	Valuta del Fondo	Si	Spese correnti	1,25%
Nome del Gestore	Adam Hakkou	UCITS	Acc	Commissione di incentivo	-
	Bhuvnesh Singh	Inc/Acc	IE00BYLPR89		
	Jasmine Kang	ISIN			
	Nick Payne				

Comgest Growth Asia Pac ex Japan GBP U Acc

Data Inizio Gestione	01/10/2025
NAV ^(06/07/2022)	GBP 18,26
Patrimonio Netto (Mln) ^(31/03/2026)	50,27 USD