

Comgest Growth Global EUR Z Acc

Categoria Morningstar™

Azionari Internazionali Large Cap Growth

Benchmark Morningstar

Morningstar Global Growth Target Market

Exposure NR USD

Usato nel Report

Benchmark Dichiarato

MSCI ACWI NR USD

Morningstar Rating™

★★★★

Obiettivo d'Investimento Dichiarato

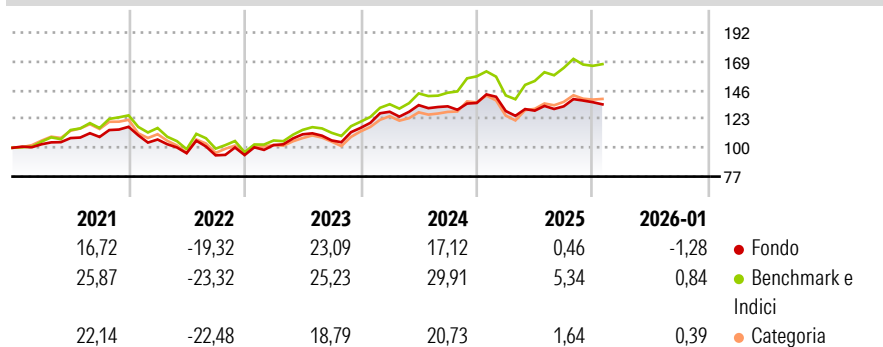
L'obiettivo del Fondo è aumentare il proprio valore (crescita del capitale) nel lungo periodo. Il Fondo mira a conseguire tale obiettivo investendo in un portafoglio di società internazionali e diversificate con crescita a lungo termine. Il Fondo investirà su base globale in azioni e azioni privilegiate emesse da società quotate o negoziate su mercati regolamentati. Il Fondo investirà almeno il 51% del proprio patrimonio in azioni e azioni privilegiate. Sebbene il Fondo investa principalmente in azioni e altri titoli correlati ad azioni, può investire anche in titoli obbligazionari "investment grade" emessi o garantiti dal governo di uno stato membro dell'Unione europea, di Australia, Canada, Giappone, Nuova Zelanda, Norvegia, Svizzera,...

Misure di Rischio

3Y Alpha	-4,92	3Y Sharpe Ratio	0,66
3Y Beta	0,90	3Y Std Dev	11,38
3Y R-Squared	84,42	3Y Risk	Med
3Y Info Ratio	-1,47	5Y Risk	-Med
3Y Tracking Error	5,10	10Y Risk	Basso

Basati su Morningstar Global Growth Target Market Exposure NR USD (dove applicabile)

Rendimenti




Rend. Cumulati %	Fondo	Bmk	Cat
3-Mesi	-4,30	-0,10	-1,49
6-Mesi	-0,85	3,29	0,98
1-Anno	-8,28	0,92	-5,12
3-Anni Ann.ti	8,57	16,24	9,16
5-Anni Ann.ti	3,80	8,78	4,43
10-Anni Ann.ti	10,42	12,70	9,89

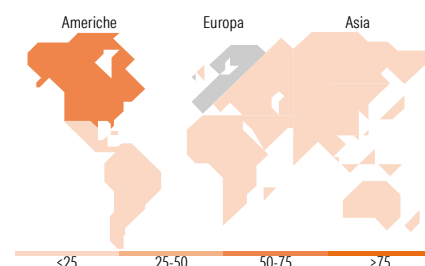
Rendimenti aggiornati al 16/02/2026

Rendimenti	Q1	Q2	Q3	Q4
Trimestrali %				
2026	-	-	-	-
2025	-4,75	0,24	2,66	2,50
2024	11,06	4,12	-0,73	2,03
2023	8,47	8,42	-4,40	9,48
2022	-8,68	-10,25	-1,77	0,21

Portafoglio 31/01/2026



Mkt Cap %	Fondo
Giant	63,32
Large	25,81
Medium	10,86
Small	0,00
Micro	0,00
Capitalizzazione media di mercato	
Ave Mkt Cap USD	318.360,85



Titoli principali

Nome	Settore	%
Taiwan Semiconductor...	Microelettronica	8,58
Alphabet Inc Class A	Informatica	6,10
Microsoft Corp	Informatica	5,84
Johnson & Johnson	Farmaceutica	5,15
Visa Inc Class A	Finanza	4,73
Amazon.com Inc	Informatica	4,43
Linde PLC	Chimica	3,80
Essilorluxottica	Beni di Consumo	3,61
S&P Global Inc	Finanza	3,59
Hoya Corp	Beni di Consumo	3,47
% Primi 10 Titoli sul Patrimonio		49,30
Numero Complessivo di Titoli Azionari		37
Numero Complessivo di Titoli Obbligazionari		0

Distribuzione Settoriale %

	Fondo
Ciclico	26,48
Materie Prime	7,42
Beni di Consumo Ciclici	8,00
Finanza	11,06
Immobiliare	-
Sensibile	45,54
Telecomunicazioni	6,81
Energia	-
Beni Industriali	8,59
Tecnologia	30,14
Difensivo	27,98
Beni Difensivi	2,89
Salute	25,09
Servizi di Pubblica Utilità	-

Ripartizione Geografica %

	Fondo
America	57,59
Stati Uniti	57,05
Canada	0,00
America Latina e Centrale	0,54
Europa	27,91
Regno Unito	3,26
Europa Occidentale - Euro	19,59
Europa Occidentale - Non Euro	5,07
Europa dell'Est	0,00
Africa	0,00
Medio Oriente	0,00
Asia	14,50
Giappone	5,57
Australasia	0,00
Asia - Paesi Sviluppati	8,92
Asia - Emergente	0,00

Anagrafica

Società di Gestione	Comgest Asset Management Intl Ltd	Patrimonio Classe (Mln)	40,24 EUR	Investimento Min. Ingresso	10 EUR
Telefono	-	(16/02/2026)		Investimento Min. Successivo	-
Web	-	Domicilio	IRLANDA	T.E.R.	0,97%
Data di Partenza	07/10/2016	Valuta del Fondo	EUR	Spese correnti	0,98%
Nome del Gestore	Laure Négier	UCITS	Si	Commissione di incentivo	-
		Inc/Acc	Acc		

Comgest Growth Global EUR Z Acc

	Zak Smerczak	ISIN	IE00BYYLQ421
	Alexandre Narboni		
Data Inizio Gestione	02/07/2019		
NAV ^(16/02/2026)	EUR 45,44		
Patrimonio Netto (Mln)	846,00 USD		
^(31/01/2026)			