

Comgest Growth China EUR I Acc

Categoria Morningstar™

Azionari Cina

Benchmark Morningstar

Morningstar China Target Market Exposure

NR USD

Usato nel Report

Benchmark Dichiarato

MSCI China NR EUR

Morningstar Rating™

★★

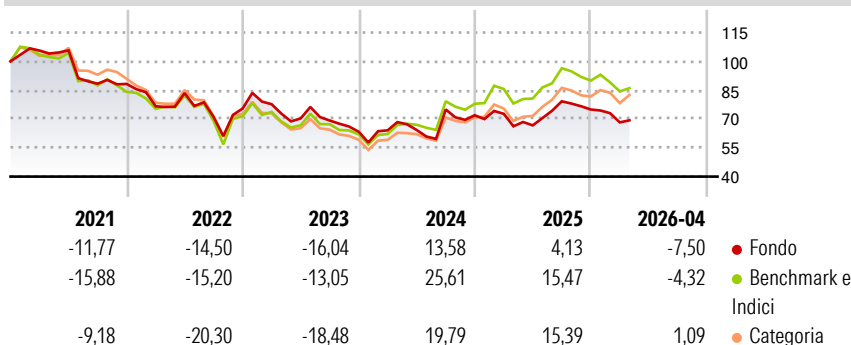
Obiettivo d'Investimento Dichiarato

L'obiettivo del Fondo è aumentare il proprio valore (crescita del capitale) nel lungo periodo. Il Fondo mira a conseguire tale obiettivo investendo in un portafoglio di società a elevata qualità e crescita a lungo termine. Il Fondo investirà almeno il 51% del proprio patrimonio in azioni e azioni privilegiate e almeno due terzi del proprio patrimonio in titoli emessi da società quotate o negoziate su mercati regolamentati asiatici o mondiali, aventi sede legale od operanti prevalentemente nella regione della Grande Cina. La regione della Grande Cina comprende Cina, Hong Kong e Taiwan. Sebbene il Fondo investa principalmente in azioni e altri titoli correlati ad azioni, può investire anche in titoli obbligazionari emessi o garantiti dal...

Misure di Rischio

3Y Alpha	-8,99	3Y Sharpe Ratio	-0,10
3Y Beta	0,99	3Y Std Dev	22,60
3Y R-Squared	92,26	3Y Risk	-Med
3Y Info Ratio	-1,43	5Y Risk	Med
3Y Tracking Error	6,70	10Y Risk	-

Basati su Morningstar China Target Market Exposure NR USD (dove applicabile)

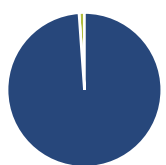
Rendimenti

Rend. Cumulati %

	Fondo	Bmk	Cat
3-Mesi	-7,12	-4,72	-0,81
6-Mesi	-12,10	-7,06	1,20
1-Anno	-2,48	3,62	13,45
3-Anni Ann.ti	-2,15	7,13	6,38
5-Anni Ann.ti	-7,42	-2,49	-4,13
10-Anni Ann.ti	-	-	-

Rendimenti aggiornati al 15/05/2026

Rendimenti

	Q1	Q2	Q3	Q4
Trimestrali %				
2026	-8,94	-	-	-
2025	1,04	-8,31	18,81	-5,40
2024	1,18	0,26	16,65	-4,01
2023	2,96	-9,53	-1,54	-8,46
2022	-13,16	8,96	-14,98	6,29

Portafoglio 30/04/2026

Asset Allocation %

● Azioni	98,87
● Obbligazioni	0,00
● Liquidità	1,13
● Altro	0,00

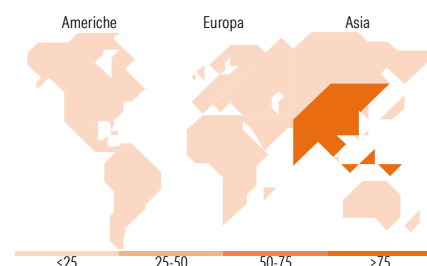
Style Box Azionaria

Mkt Cap %

Fondo	51,76
Giant	44,54
Large	3,70
Medium	0,00
Small	0,00
Micro	0,00

Capitalizzazione media di mercato

Fondo	43.063,29
Ave Mkt Cap EUR	9


Titoli principali

Nome	Settore	%
Tencent Holdings Ltd	ICT	8,75
ANTA Sports Products Ltd	Beni di Consumo	7,69
H World Group Ltd Ordinary...	Beni di Consumo	7,50
Trip.com Group Ltd	ICT	6,15
NetEase Inc Ordinary Shares	ICT	5,78
Midea Group Co Ltd Class A	Beni di Consumo	4,73
Contemporary Amperex...	Beni di Consumo	4,67
Shenzhen Inovance Technology...	Beni di Consumo	4,61
Kweichow Moutai Co Ltd Class A	Beni di Consumo	4,48
PDD Holdings Inc ADR	ICT	4,30
% Primi 10 Titoli sul Patrimonio		58,67
Numero Complessivo di Titoli Azionari		29
Numero Complessivo di Titoli Obbligazionari		0

Distribuzione Settoriale %

	Fondo
Ciclico	48,47
Materie Prime	-
Beni di Consumo Ciclici	46,39
Finanza	2,08
Immobiliare	-
Sensibile	43,29
Telecomunicazioni	21,81
Energia	-
Beni Industriali	19,84
Tecnologia	1,63
Difensivo	8,24
Beni Difensivi	5,51
Salute	2,73
Servizi di Pubblica Utilità	-

Ripartizione Geografica %

	Fondo
America	0,00
Stati Uniti	0,00
Canada	0,00
America Latina e Centrale	0,00
Europa	0,00
Regno Unito	0,00
Europa Occidentale - Euro	0,00
Europa Occidentale - Non Euro	0,00
Europa dell'Est	0,00
Africa	0,00
Medio Oriente	0,00
Asia	100,00
Giappone	0,00
Australasia	0,00
Asia - Paesi Sviluppati	2,17
Asia - Emergente	97,83

Anagrafica

Società di Gestione	Comgest Asset Management Intl Ltd	Patrimonio Classe (Mln)	3,27 EUR	Investimento Min. Ingresso	750.000 EUR
Telefono	-	(15/05/2026)	-	Investimento Min. Successivo	-
Web	-	Domicilio	IRLANDA	T.E.R.	-
Data di Partenza	30/08/2016	Valuta del Fondo	EUR	Spese correnti	1,39%
Nome del Gestore	Baijing Yu	UCITS	Si	Commissione di incentivo	-
		Inc/Acc	Acc		

Comgest Growth China EUR I Acc

	Jasmine Kang	ISIN	IE00BDB4ZZ12
	Jimmy Chen		
	Jimmy Yang		
	Abla Bellakhdar		
Data Inizio Gestione	01/11/2014		
NAV ^(15/05/2026)	EUR 62,21		
Patrimonio Netto (Mln)	110,54 EUR		
^(30/04/2026)			