

Russell Investment Company plc - Acadian Emerging Markets Equity II F GBP Inc

Categoria Morningstar™

Azionari Paesi Emergenti

Benchmark Morningstar

Morningstar Emerging Markets Target

Market Exposure NR USD

Usato nel Report

Benchmark Dichiarato

MSCI EM NR USD

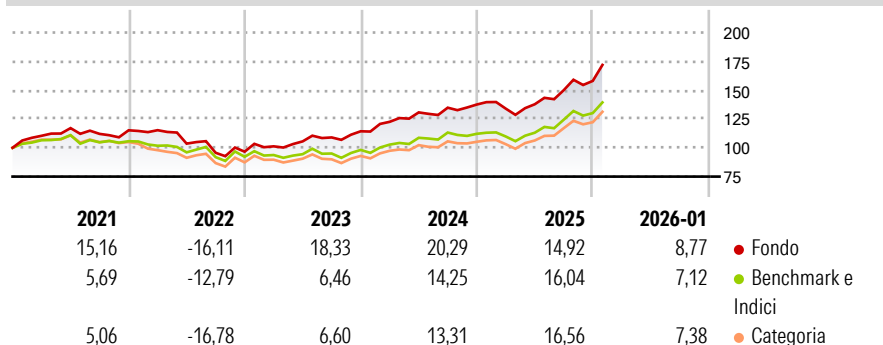
Morningstar Rating™

★★★★★

Obiettivo d'Investimento Dichiarato

The investment objective of the sub-fund is to seek to achieve long-term capital appreciation by investing primarily in a diversified portfolio of equity securities of emerging market issuers including Asia, Latin America, Africa and Europe. The sub-fund will utilise analytical models to determine stock and country selection with companies and countries being selected from a proprietary database covering over 40,000 securities and more than 40 equity markets worldwide.

Rendimenti



Misure di Rischio

3Y Alpha	6,23	3Y Sharpe Ratio	1,37
3Y Beta	0,87	3Y Std Dev	10,69
3Y R-Squared	94,36	3Y Risk	Basso
3Y Info Ratio	1,74	5Y Risk	Med
3Y Tracking Error	3,34	10Y Risk	-

Basati su Morningstar Emerging Markets Target Market Exposure NR USD (dove applicabile)

Rend. Cumulati %


	Fondo	Bmk	Cat
3-Mesi	9,64	8,09	8,69
6-Mesi	21,54	20,16	20,46
1-Anno	23,13	24,31	24,06
3-Anni Ann.ti	19,00	13,77	12,86
5-Anni Ann.ti	8,90	5,03	3,94
10-Anni Ann.ti	-	-	-

Rendimenti aggiornati al 13/02/2026

Rendimenti

	Q1	Q2	Q3	Q4
Trimestrali %				
2026	-	-	-	-
2025	-2,56	2,82	8,89	5,34
2024	7,18	6,67	3,13	2,02
2023	4,79	4,26	3,25	4,89
2022	0,08	-10,12	-7,66	0,99

Portafoglio 31/01/2026



Style Box Azionaria

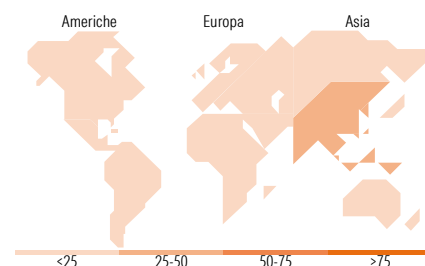


Mkt Cap %

	Fondo
Giant	49,74
Large	35,85
Medium	11,67
Small	2,13
Micro	0,61

Capitalizzazione media di mercato

	Fondo
Ave Mkt Cap USD	51.363,28



Titoli principali

Nome	Settore	%
Taiwan Semiconductor...	9,03	
Samsung Electronics Co Ltd	5,53	
SK Hynix Inc	3,92	
Acadian China A Eq...	3,34	
Alibaba Group Holding Ltd...	2,28	
Tencent Holdings Ltd	2,24	
MediaTek Inc	1,83	
China Life Insurance Co Ltd...	1,65	
PDD Holdings Inc ADR	1,51	
Delta Electronics Inc	1,18	
% Primi 10 Titoli sul Patrimonio	32,52	
Numero Complessivo di Titoli Azionari	740	
Numero Complessivo di Titoli Obbligazionari	0	

Distribuzione Settoriale %

	Fondo
Ciclico	43,03
Materie Prime	8,18
Beni di Consumo Ciclici	10,67
Finanza	22,95
Immobiliare	1,22
Sensibile	52,71
Telecomunicazioni	10,27
Energia	3,89
Beni Industriali	5,15
Tecnologia	33,40
Difensivo	4,26
Beni Difensivi	1,05
Salute	2,67
Servizi di Pubblica Utilità	0,54

Ripartizione Geografica %

	Fondo
America	8,06
Stati Uniti	1,23
Canada	0,00
America Latina e Centrale	6,83
Europa	11,55
Regno Unito	0,01
Europa Occidentale - Euro	0,00
Europa Occidentale - Non Euro	0,00
Europa dell'Est	2,79
Africa	3,03
Medio Oriente	5,71
Asia	80,38
Giappone	0,00
Australasia	0,08
Asia - Paesi Sviluppati	39,32
Asia - Emergente	40,98

Anagrafica

Società di Gestione	Russell Investments Limited	Patrimonio Classe (Mln)	109,56 GBP	Investimento Min. Ingresso	-
Telefono	-	Domicilio	IRLANDA	Investimento Min. Successivo	-
Web	-	Valuta del Fondo	GBP	T.E.R.	-
Data di Partenza	04/11/2016	UCITS	Si	Spese correnti	0,96%
Nome del Gestore	-	Inc/Acc	Inc	Commissione di incentivo	-
Data Inizio Gestione	09/05/2014	ISIN	IE00BDQPPH17		
NAV (13/02/2026)	GBP 18,32				

Russell Investment Company plc - Acadian Emerging Markets Equity II F GBP Inc

Patrimonio Netto (Mln) 3.459,41 USD

(31/01/2026)