

# GAM Star Fund plc - GAM Star Japan Leaders Class C EUR Accumulation Hedged

**Categoria Morningstar™**

Azionari Altri Settori

**Benchmark Morningstar**
Not Categorized  
Usato nel Report
**Benchmark Dichiarato**

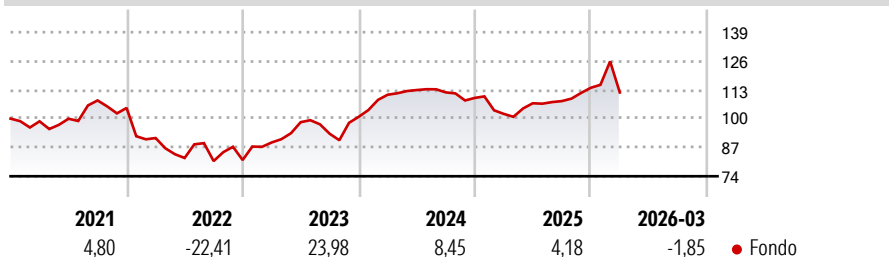
TOPIX TR JPY

**Morningstar Rating™**

Senza rating

**Obiettivo d'Investimento Dichiarato**

L'obiettivo di investimento del Fondo è perseguire la crescita del capitale. Il Fondo mira a raggiungere tale obiettivo investendo principalmente in titoli azionari quotati (ovvero azioni) emessi da società con sede principale in Giappone. I

**Rendimenti**

**Misure di Rischio**

3Y Alpha	-	3Y Sharpe Ratio	0,43
3Y Beta	-	3Y Std Dev	12,60
3Y R-Squared	-	3Y Risk	-
3Y Info Ratio	-	5Y Risk	-
3Y Tracking Error	-	10Y Risk	-

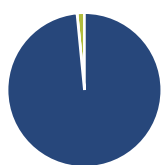
**Rend. Cumulati %**

Periodo	Fondo
3-Mesi	0,60
6-Mesi	7,98
1-Anno	20,37
3-Anni Ann.ti	10,65
5-Anni Ann.ti	3,44
10-Anni Ann.ti	-

Rendimenti aggiornati al 10/04/2026

**Rendimenti**

Periodo	Q1	Q2	Q3	Q4
<b>Trimestrali %</b>				
2026	-1,85	-	-	-
2025	-6,58	4,68	0,92	5,57
2024	9,88	1,91	-0,92	-2,25
2023	9,74	10,26	-5,29	8,19
2022	-12,95	-9,87	-1,68	0,57

**Portafoglio 30/09/2025**

**Asset Allocation %**

Azioni	98,46
Obbligazioni	0,00
Liquidità	1,54
Altro	0,00

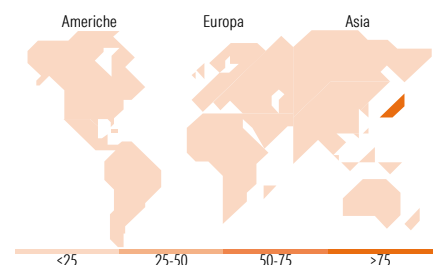
**Netta**
**Style Box Azionaria**

**Mkt Cap %**

Capitalizzazione	Fondo
Giant	26,33
Large	54,50
Medium	19,17
Small	0,00
Micro	0,00

**Capitalizzazione media di mercato**

Ave Mkt Cap JPY	3.218,91
	4,62


**Titoli principali**

Nome	Settore	%
Disco Corp	Industria	5,16
Suzuki Motor Corp	Industria	5,16
ORIX Corp	Industria	5,15
Mitsubishi UFJ Financial...	Finanza	5,01
MISUMI Group Inc	Industria	4,88
M3 Inc	Industria	4,86
Sumitomo Mitsui Trust Group...	Finanza	4,61
Makita Corp	Industria	4,57
Fanuc Corp	Industria	4,53
Shin-Etsu Chemical Co Ltd	Industria	4,42
% Primi 10 Titoli sul Patrimonio		48,34
Numero Complessivo di Titoli Azionari		23
Numero Complessivo di Titoli Obbligazionari		0

**Distribuzione Settoriale %**

Settore	Fondo
<b>Ciclico</b>	<b>28,98</b>
Materie Prime	4,49
Beni di Consumo Ciclici	9,49
Finanza	14,99
Immobiliare	-
<b>Sensibile</b>	<b>51,06</b>
Telecomunicazioni	8,43
Energia	-
Beni Industriali	18,37
Tecnologia	24,27
<b>Difensivo</b>	<b>19,96</b>
Beni Difensivi	7,54
Salute	12,42
Servizi di Pubblica Utilità	-

**Ripartizione Geografica %**

Regione	Fondo
<b>America</b>	<b>0,00</b>
Stati Uniti	0,00
Canada	0,00
America Latina e Centrale	0,00
<b>Europa</b>	<b>0,00</b>
Regno Unito	0,00
Europa Occidentale - Euro	0,00
Europa Occidentale - Non Euro	0,00
Europa dell'Est	0,00
Africa	0,00
Medio Oriente	0,00
<b>Asia</b>	<b>100,00</b>
Giappone	100,00
Australasia	0,00
Asia - Paesi Sviluppati	0,00
Asia - Emergente	0,00

**Anagrafica**

Società di Gestione	GAM Fund Management Limited	Patrimonio Classe (Mln)	1,08 EUR	Investimento Min. Ingresso	10.000 EUR
Telefono	+353 1 6093927	Domicilio	IRLANDA	Investimento Min. Successivo	-
Web	www.gam.com	Valuta del Fondo	EUR	T.E.R.	-
Data di Partenza	22/04/2016	UCITS	Si	Spese correnti	2,47%
Nome del Gestore	-	Inc/Acc	Acc	Commissione di incentivo	-
Data Inizio Gestione	24/08/2022	ISIN	IE00B1W3XQ00		
NAV (10/04/2026)	EUR 19,61				
Patrimonio Netto (Mln)	5.316,45 JPY				

(30/09/2025)