

# DPAM B - Equities EMU Index A Dis

## Categoria Morningstar™

Azionari Area Euro Large Cap

## Benchmark Morningstar

Morningstar Developed Eurozone Target

Market Exposure NR EUR

Usato nel Report

## Benchmark Dichiarato

MSCI EMU NR EUR

## Morningstar Rating™

★★★★

### Obiettivo d'Investimento Dichiarato

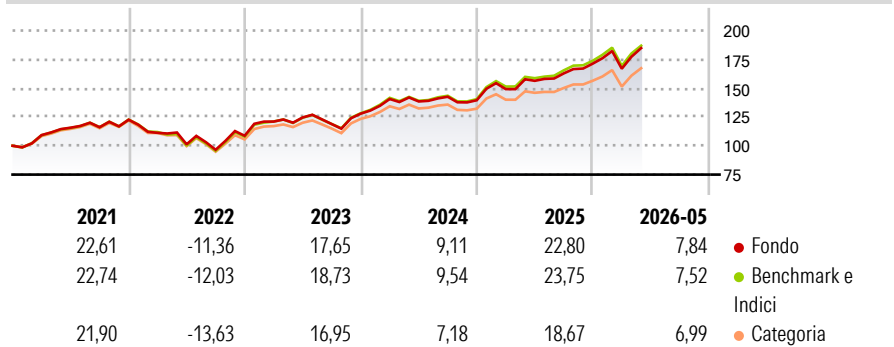
L'obiettivo del fondo è generare il rendimento più elevato possibile, investendo principalmente in azioni di paesi membri dell'Unione europea partecipanti all'Unione Economica e Monetaria (UEM). Il portafoglio è indicizzato geograficamente e settorialmente sull'indice UEM di MSCI Inc. L'indice è seguito tramite campionamento con una duplicazione pressoché integrale. Ogni settore è rappresentato in proporzione al suo peso nell'indice. Il tracking error (scostamento rispetto all'indice di riferimento) è nell'ordine dello 0,80%. Il fondo investe principalmente in azioni di società europee dell'area UEM (e altri valori mobiliari assimilabili ad azioni), warrant, obbligazioni convertibili, diritti di sottoscrizione e in via accessoria in...

### Misure di Rischio

3Y Alpha	-0,43	3Y Sharpe Ratio	1,04
3Y Beta	1,00	3Y Std Dev	11,82
3Y R-Squared	99,74	3Y Risk	Med
3Y Info Ratio	-0,84	5Y Risk	Med
3Y Tracking Error	0,60	10Y Risk	-

Basati su Morningstar Developed Eurozone Target Market Exposure NR EUR (dove applicabile)

### Rendimenti



### Rend. Cumulati %

	Fondo	Bmk	Cat
3-Mesi	11,39	11,04	10,12
6-Mesi	14,04	13,74	11,97
1-Anno	23,48	23,17	18,92
3-Anni Ann.ti	15,38	15,88	13,48
5-Anni Ann.ti	10,25	10,56	8,37
10-Anni Ann.ti	-	-	-

Rendimenti aggiornati al 17/06/2026

### Rendimenti

	Q1	Q2	Q3	Q4
2026	-2,58	-	-	-
2025	6,94	4,83	4,12	5,21
2024	9,97	-1,52	2,96	-2,15
2023	11,34	2,95	-4,58	7,57
2022	-9,28	-8,96	-4,65	12,55

### Portafoglio 31/05/2026



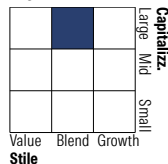
#### Asset Allocation %

- Azioni
- Obbligazioni
- Liquidità
- Altro

#### Netta

99,96  
0,00  
0,04  
0,00

#### Style Box Azionaria

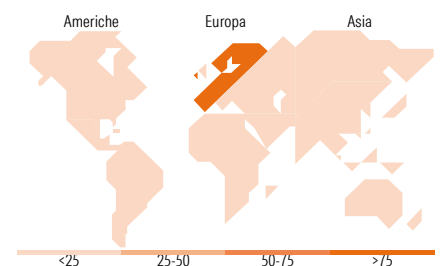


#### Mkt Cap %

	Fondo
Giant	55,11
Large	34,14
Medium	10,60
Small	0,15
Micro	0,00

#### Capitalizzazione media di mercato

	Fondo
Ave Mkt Cap EUR	74.731,69



### Titoli principali

Nome	Settore	%
ASML Holding NV	🏭	8,08
Siemens AG	⚙️	3,02
SAP SE	💻	2,45
Banco Santander SA	🏦	2,33
TotalEnergies SE	🔥	2,25
Schneider Electric SE	⚙️	2,23
Allianz SE	🏦	2,20
Siemens Energy AG Ordinary...	⚙️	1,90
Iberdrola SA	⚡	1,80
Lvmh Moet Hennessy Louis...	🍷	1,76
% Primi 10 Titoli sul Patrimonio		28,02
Numero Complessivo di Titoli Azionari		221
Numero Complessivo di Titoli Obbligazionari		0

### Distribuzione Settoriale %

	Fondo
<b>Ciclico</b>	<b>37,15</b>
Materie Prime	4,07
Beni di Consumo Ciclici	8,31
Finanza	23,96
Immobiliare	0,82
<b>Sensibile</b>	<b>45,43</b>
Telecomunicazioni	4,22
Energia	3,89
Beni Industriali	20,97
Tecnologia	16,35
<b>Difensivo</b>	<b>17,42</b>
Beni Difensivi	5,36
Salute	5,73
Servizi di Pubblica Utilità	6,32

### Ripartizione Geografica %

	Fondo
<b>America</b>	<b>2,31</b>
Stati Uniti	2,31
Canada	0,00
America Latina e Centrale	0,00
<b>Europa</b>	<b>97,12</b>
Regno Unito	0,33
Europa Occidentale - Euro	95,68
Europa Occidentale - Non Euro	1,00
Europa dell'Est	0,11
Africa	0,00
Medio Oriente	0,00
<b>Asia</b>	<b>0,56</b>
Giappone	0,00
Australasia	0,00
Asia - Paesi Sviluppati	0,56
Asia - Emergente	0,00

### Anagrafica

Società di Gestione	Degroof Petercam Asset Management SA	Patrimonio Classe (Mln)	0,87 EUR	Investimento Min. Ingresso	1 Quota
Telefono	+32 2 287 99 01	Domicilio	BELGIO	Investimento Min. Successivo	-
		Valuta del Fondo	EUR	T.E.R.	-
		UCITS	Si	Spese correnti	0,63%
				Commissione di incentivo	-

See disclosures for more details

© 2026 Morningstar Italia. Tutti i diritti sono riservati. Le informazioni qui contenute: (1) sono proprietà di Morningstar, (2) non possono essere copiate, (3) non costituiscono consiglio di investimento; (4) sono fornite con scopi informativi; (5) sono ritenute attendibili da Morningstar che, pertanto, ne garantisce il maggior grado di accuratezza e completezza possibile, fatto salvo il caso in cui queste Le siano state fornite in modo errato e/o non completo dalle relative società prodotte; (6) sono estratte dai dati del fondo disponibili e riferiti a date temporali diverse. Morningstar non è responsabile per qualunque danno o perdita derivante da qualunque uso delle informazioni e chi visiona tali informazioni sarà responsabile dell'uso che andrà a farne. Non vi è naturalmente garanzia alcuna che i risultati del passato trovino un riscontro nel futuro.

# DPAM B - Equities EMU Index A Dis

---

Web	https:// funds.degroofpetercam.co m/	Inc/Acc ISIN	Inc BE6289162701
Data di Partenza	09/11/2016		
Nome del Gestore	Philippe Deneff Thomas Vangulick Dirk Pattyn		
Data Inizio Gestione	01/09/2024		
NAV <sup>(17/06/2026)</sup>	EUR 200,56		
Patrimonio Netto (Mln) <sup>(31/05/2026)</sup>	223,35 EUR		