

DPAM B - Equities Europe Index A Dis

Categoria Morningstar™

Azionari Europa Large Cap Blend

Benchmark Morningstar

Morningstar Developed Europe Target

Market Exposure NR EUR

Usato nel Report

Benchmark Dichiarato

MSCI Europe NR EUR

Morningstar Rating™

★★★★

Obiettivo d'Investimento Dichiarato

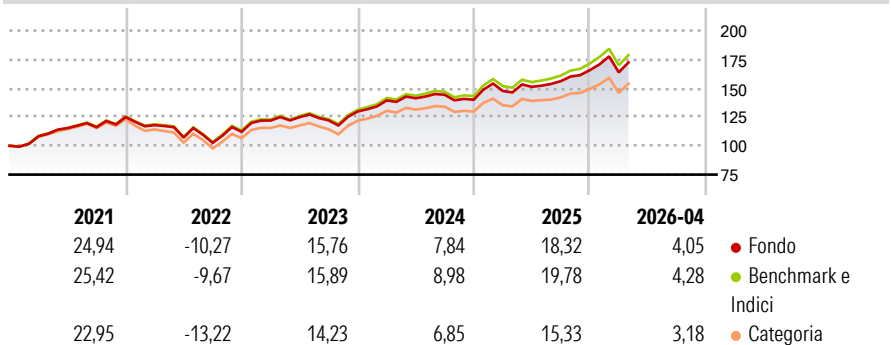
L'obiettivo del fondo è generare il rendimento più elevato possibile, investendo principalmente in azioni europee. Il portafoglio è indicizzato geograficamente e settorialmente sull'indice MSCI [Daily Total Return Net] Europa di MSCI Inc.L'indice è seguito tramite campionamento con una duplicazione pressoché integrale. Ogni settore è rappresentato in proporzione al suo peso nell'indice. Il tracking error (scostamento rispetto all'indice di riferimento) è nell'ordine dell'1,3%. Il fondo investe principalmente in azioni (e altri valori mobiliari analoghi ad azioni) di società europee, sicafi, warrant, obbligazioni convertibili, diritti di sottoscrizione, strip WPR e, in via accessoria, in liquidità.

Misure di Rischio

3Y Alpha	-0,96	3Y Sharpe Ratio	0,78
3Y Beta	1,00	3Y Std Dev	10,71
3Y R-Squared	99,86	3Y Risk	Med
3Y Info Ratio	-2,68	5Y Risk	-Med
3Y Tracking Error	0,40	10Y Risk	-

Basati su Morningstar Developed Europe Target Market Exposure NR EUR (dove applicabile)

Rendimenti



Rend. Cumulati %

	Fondo	Bmk	Cat
3-Mesi	0,50	0,77	0,85
6-Mesi	12,80	12,83	11,99
1-Anno	15,55	18,67	16,35
3-Anni Ann.ti	11,94	14,40	12,87
5-Anni Ann.ti	9,47	10,36	9,12
10-Anni Ann.ti	-	-	-

Rendimenti aggiornati al 22/05/2026

Rendimenti

	Q1	Q2	Q3	Q4
2026	-1,15	-	-	-
2025	5,43	2,44	3,26	6,10
2024	7,37	1,34	2,14	-2,97
2023	8,71	2,44	-2,26	6,35
2022	-5,65	-9,13	-4,29	9,36

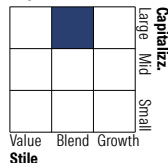
Portafoglio 30/04/2026



Asset Allocation %

● Azioni	99,62
● Obbligazioni	0,00
● Liquidità	0,13
● Altro	0,25

Style Box Azionaria

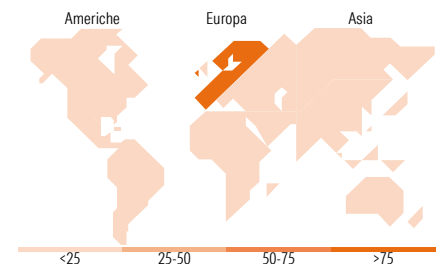


Mkt Cap %

Fondo	54,53
Giant	34,80
Large	10,58
Medium	0,09
Small	0,00
Micro	0,00

Capitalizzazione media di mercato

Fondo	69.728,2
Ave Mkt Cap EUR	6



Titoli principali

Nome	Settore	%
ASML Holding NV	🏭	3,85
MSCI Europe Net Total Return...	—	2,39
HSBC Holdings PLC	🏦	2,21
AstraZeneca PLC	🏥	2,04
Roche Holding AG Ordinary...	🏥	1,99
Novartis AG Registered Shares	🏥	1,96
Shell PLC	🛢️	1,80
Nestle SA	🍫	1,80
Siemens AG	⚙️	1,57
TotalEnergies SE	🛢️	1,30
% Primi 10 Titoli sul Patrimonio		20,92
Numero Complessivo di Titoli Azionari		401
Numero Complessivo di Titoli Obbligazionari		0

Distribuzione Settoriale %

	Fondo
Ciclico	36,11
🏭 Materie Prime	5,57
🛒 Beni di Consumo Ciclici	6,45
🏦 Finanza	23,25
🏠 Immobiliare	0,84
Sensibile	37,44
📡 Telecomunicazioni	3,67
⚡ Energia	5,37
⚙️ Beni Industriali	19,85
💻 Tecnologia	8,55
Difensivo	26,45
🛡️ Beni Difensivi	8,26
🏥 Salute	13,11
🏠 Servizi di Pubblica Utilità	5,08

Ripartizione Geografica %

	Fondo
America	1,78
Stati Uniti	1,72
Canada	0,00
America Latina e Centrale	0,07
Europa	97,68
Regno Unito	21,61
Europa Occidentale - Euro	51,86
Europa Occidentale - Non Euro	24,16
Europa dell'Est	0,05
Africa	0,00
Medio Oriente	0,00
Asia	0,54
Giappone	0,00
Australasia	0,00
Asia - Paesi Sviluppati	0,54
Asia - Emergente	0,00

Anagrafica

Società di Gestione	Degroof Petercam Asset Management SA	Patrimonio Classe (Mln)	2,81 EUR	Investimento Min. Ingresso	1 Quota
Telefono	+32 2 287 99 01	Domicilio	BELGIO	Investimento Min. Successivo	-
Web	https://funds.degroofpetercam.co	Valuta del Fondo	EUR	T.E.R.	-
	m/	UCITS	Si	Spese correnti	0,65%
		Inc/Acc	Inc	Commissione di incentivo	-

See disclosures for more details

© 2026 Morningstar Italia. Tutti i diritti sono riservati. Le informazioni qui contenute: (1) sono proprietà di Morningstar, (2) non possono essere copiate, (3) non costituiscono consiglio di investimento; (4) sono fornite con scopi informativi; (5) sono ritenute affidabili da Morningstar che, pertanto, ne garantisce il maggior grado di accuratezza e completezza possibile, fatto salvo il caso in cui queste Le siano state fornite in modo errato e/o non completo dalle relative società prodotte; (6) sono estratte dai dati del fondo disponibili e riferiti a date temporali diverse. Morningstar non è responsabile per qualunque danno o perdita derivante da qualunque uso delle informazioni e chi visiona tali informazioni sarà responsabile dell'uso che andrà a farne. Non vi è naturalmente garanzia alcuna che i risultati del passato trovino un riscontro nel futuro.

DPAM B - Equities Europe Index A Dis

Data di Partenza	09/11/2016	ISIN	BE6289131391
Nome del Gestore	Philippe Deneff Thomas Vangulick Dirk Pattyn		
Data Inizio Gestione	01/09/2024		
NAV ^(22/05/2026)	EUR 159,91		
Patrimonio Netto (Mln) ^(30/04/2026)	1.026,90 EUR		