

# Aditya BSL India Frontline Equity Fund D USD Acc

## Categoria Morningstar™

Azionari India

## Benchmark Morningstar

Morningstar India Target Market Exposure

NR USD

Usato nel Report

## Benchmark Dichiarato

MSCI India PR USD

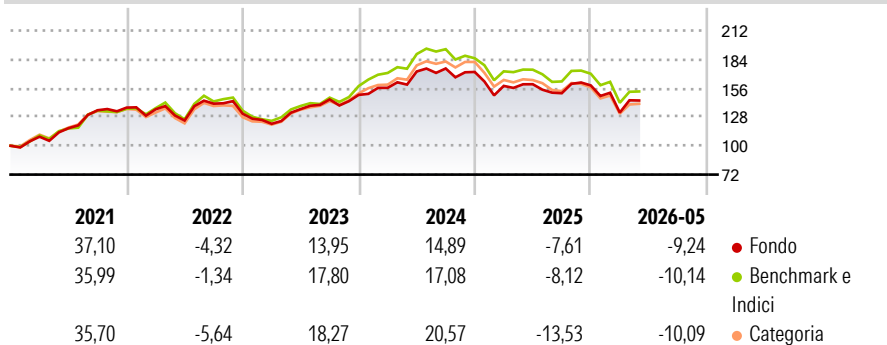
## Morningstar Rating™

★★★

### Obiettivo d'Investimento Dichiarato

The Fund is a UCITS Fund incorporated in Dublin. The objective of the Fund is to generate long term capital appreciation. The fund invests in Equity and Equity related securities of companies listed on stock exchanges in India or those that generate a substantial part of their earnings from economic developments or growth of India

### Rendimenti



### Misure di Rischio

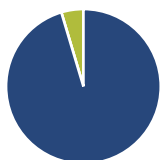
3Y Alpha	-1,11	3Y Sharpe Ratio	0,08
3Y Beta	0,98	3Y Std Dev	15,42
3Y R-Squared	94,76	3Y Risk	+Med
3Y Info Ratio	-0,32	5Y Risk	+Med
3Y Tracking Error	4,04	10Y Risk	+Med

Basati su Morningstar India Target Market Exposure NR USD (dove applicabile)

Rend. Cumulati %	Fondo	Bnk	Cat	Rendimenti Trimestrali %	Q1	Q2	Q3	Q4
3-Mesi	15,52	11,34	10,32	2026	-16,63	-	-	-
6-Mesi	-3,68	-7,16	-5,07	2025	-7,89	1,03	-5,47	5,02
1-Anno	-4,38	-9,25	-10,19	2024	4,57	10,17	1,69	-1,93
3-Anni Ann.ti	4,05	4,41	3,65	2023	-7,49	11,78	6,91	3,07
5-Anni Ann.ti	5,46	6,21	5,01	2022	-1,21	-8,04	13,13	-6,90
10-Anni Ann.ti	8,23	8,82	7,20					

Rendimenti aggiornati al 30/06/2026

### Portafoglio 31/05/2026



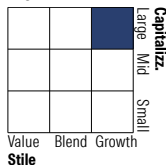
#### Asset Allocation %

- Azioni
- Obbligazioni
- Liquidità
- Altro

#### Netta

95,38  
0,00  
4,61  
0,01

#### Style Box Azionaria

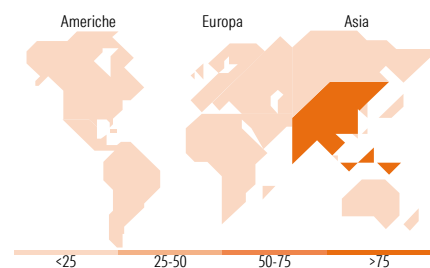


#### Mkt Cap %

**Fondo**  
Giant 48,58  
Large 33,21  
Medium 11,74  
Small 5,36  
Micro 1,10

#### Capitalizzazione media di mercato

**Fondo**  
Ave Mkt Cap USD 22.305,34



### Titoli principali

Nome	Settore	%
Reliance Industries Ltd		6,85
ICICI Bank Ltd		6,20
HDFC Bank Ltd		5,32
Infosys Ltd		3,90
Axis Bank Ltd		3,57
Mahindra & Mahindra Ltd		3,35
Adani Power Ltd		3,08
Bharti Airtel Ltd		2,86
State Bank of India		2,73
Eternal Ltd		2,42
% Primi 10 Titoli sul Patrimonio		40,27
Numero Complessivo di Titoli Azionari		63
Numero Complessivo di Titoli Obbligazionari		0

### Distribuzione Settoriale %

	Fondo
<b>Ciclico</b>	<b>56,70</b>
Materie Prime	5,03
Beni di Consumo Ciclici	19,12
Finanza	31,70
Immobiliare	0,85
<b>Sensibile</b>	<b>34,70</b>
Telecomunicazioni	3,01
Energia	7,22
Beni Industriali	16,78
Tecnologia	7,69
<b>Difensivo</b>	<b>8,60</b>
Beni Difensivi	0,76
Salute	4,59
Servizi di Pubblica Utilità	3,24

### Ripartizione Geografica %

	Fondo
<b>America</b>	<b>0,00</b>
Stati Uniti	0,00
Canada	0,00
America Latina e Centrale	0,00
<b>Europa</b>	<b>0,00</b>
Regno Unito	0,00
Europa Occidentale - Euro	0,00
Europa Occidentale - Non Euro	0,00
Europa dell'Est	0,00
Africa	0,00
Medio Oriente	0,00
<b>Asia</b>	<b>100,00</b>
Giappone	0,00
Australasia	0,00
Asia - Paesi Sviluppati	0,00
Asia - Emergente	100,00

### Anagrafica

Società di Gestione	Aditya Birla Sun Life Asset Management Company Pte Ltd	Patrimonio Classe (Mln)	5,03 USD	Investimento Min. Ingresso	5.000 USD
		(19/02/2026)		Investimento Min. Successivo	1.000 USD
		Domicilio	IRLANDA	T.E.R.	-
Telefono	-	Valuta del Fondo	USD	Spese correnti	1,20%
Web	-	UCITS	Si	Commissione di incentivo	-
Data di Partenza	31/10/2014	Inc/Acc	Acc		
Nome del Gestore	-	ISIN	IE00BJ8RGN06		
Data Inizio Gestione	31/10/2014				
NAV (30/06/2026)	USD 213,94				

See disclosures for more details

© 2026 Morningstar Italia. Tutti i diritti sono riservati. Le informazioni qui contenute: (1) sono proprietà di Morningstar, (2) non possono essere copiate, (3) non costituiscono consiglio di investimento; (4) sono fornite con scopi informativi; (5) sono ritenute attendibili da Morningstar che, pertanto, ne garantisce il maggior grado di accuratezza e completezza possibile, fatto salvo il caso in cui queste Le siano state fornite in modo errato e/o non completo dalle relative società prodotte; (6) sono estratte dai dati del fondo disponibili e riferiti a date temporali diverse. Morningstar non è responsabile per qualunque danno o perdita derivante da qualunque uso delle informazioni e chi visiona tali informazioni sarà responsabile dell'uso che andrà a farne. Non vi è naturalmente garanzia alcuna che i risultati del passato trovino un riscontro nel futuro.

# Aditya BSL India Frontline Equity Fund D USD Acc

Patrimonio Netto (Mln)

163,66 USD

(31/05/2026)