

# BlackRock Global Funds - Emerging Markets Equity Income Fund A8 AUD Hedged

## Categoria Morningstar™

Azionari Altri Settori

## Benchmark Morningstar

Not Categorized  
Usato nel Report

## Benchmark Dichiarato

MSCI EM NR USD

## Morningstar Rating™

Senza rating

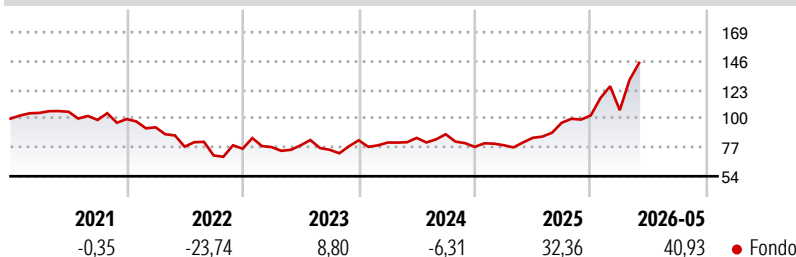
### Obiettivo d'Investimento Dichiarato

si propone di ottenere un reddito sopra la media dai propri investimenti azionari, senza tuttavia sacrificare la crescita del capitale nel lungo periodo, investendo su scala mondiale almeno il 70% del patrimonio complessivo in titoli azionari di società con sede o che svolgono la loro attività economica prevalentemente in mercati emergenti. Gli investimenti possono essere effettuati anche in titoli azionari di società con sede o che svolgono la loro attività economica prevalentemente in paesi sviluppati che hanno attività di rilievo in questi paesi emergenti. La distribuzione dei redditi è al lordo delle spese.

### Misure di Rischio

3Y Alpha	-	3Y Sharpe Ratio	0,94
3Y Beta	-	3Y Std Dev	22,96
3Y R-Squared	-	3Y Risk	-
3Y Info Ratio	-	5Y Risk	-
3Y Tracking Error	-	10Y Risk	-

### Rendimenti



### Rend. Cumulati %

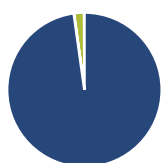
Periodo	Fondo
3-Mesi	24,42
6-Mesi	35,82
1-Anno	61,48
3-Anni Ann.ti	20,53
5-Anni Ann.ti	5,25
10-Anni Ann.ti	-

Rendimenti aggiornati al 26/06/2026

### Rendimenti

Periodo	Q1	Q2	Q3	Q4
2026	4,12	-	-	-
2025	1,69	7,49	14,25	5,98
2024	-2,15	4,57	3,46	-11,50
2023	1,71	1,79	-4,53	10,07
2022	-6,59	-16,64	-9,00	7,63

### Portafoglio 31/05/2026



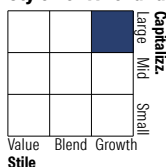
#### Asset Allocation %

Azioni	97,78
Obbligazioni	0,05
Liquidità	2,10
Altro	0,07

#### Netta

Netta	97,78
Obbligazioni	0,05
Liquidità	2,10
Altro	0,07

#### Style Box Azionaria

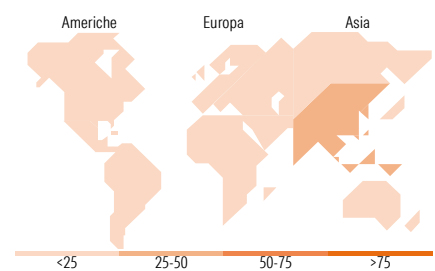


#### Mkt Cap %

Capitalizzazione	Fondo
Giant	61,86
Large	23,14
Medium	11,08
Small	3,92
Micro	0,00

#### Capitalizzazione media di mercato

Media di mercato	Fondo
Ave Mkt Cap USD	90.627,47



### Titoli principali

Nome	Settore	%
BlackRock ICS USD...	-	9,42
Taiwan Semiconductor...	📠	7,51
SK Hynix Inc	📠	6,52
MSCI EMER MKT INDEX (ICE)...	-	5,02
Tencent Holdings Ltd	📠	3,16
Samsung Electronics Co Ltd...	📠	3,08
Elite Material Co Ltd	📠	3,01
MediaTek Inc	📠	2,89
Samsung Electronics Co Ltd	📠	2,74
Wiwynn Corp Ordinary Shares	📠	2,61
% Primi 10 Titoli sul Patrimonio		45,95
Numero Complessivo di Titoli Azionari		92
Numero Complessivo di Titoli Obbligazionari		0

### Distribuzione Settoriale %

Settore	Fondo
<b>Ciclico</b>	<b>34,02</b>
Materie Prime	8,82
Beni di Consumo Ciclici	8,91
Finanza	15,52
Immobiliare	0,78
<b>Sensibile</b>	<b>63,38</b>
Telecomunicazioni	3,85
Energia	3,04
Beni Industriali	12,12
Tecnologia	44,37
<b>Difensivo</b>	<b>2,60</b>
Beni Difensivi	0,82
Salute	1,11
Servizi di Pubblica Utilità	0,67

### Ripartizione Geografica %

Geografia	Fondo
<b>America</b>	<b>10,86</b>
Stati Uniti	1,37
Canada	3,50
America Latina e Centrale	5,99
<b>Europa</b>	<b>11,44</b>
Regno Unito	0,00
Europa Occidentale - Euro	2,58
Europa Occidentale - Non Euro	0,00
Europa dell'Est	3,29
Africa	3,89
Medio Oriente	1,68
<b>Asia</b>	<b>77,71</b>
Giappone	0,00
Australasia	0,00
Asia - Paesi Sviluppati	45,63
Asia - Emergente	32,08

### Anagrafica

Società di Gestione	BlackRock (Luxembourg) SA	Patrimonio Classe (Mln)	1,07 AUD	Investimento Min. Ingresso	5.000 USD
Telefono	+44 20 77433000	Domicilio	LUSSEMBURGO	Investimento Min. Successivo	1.000 USD
Web	www.blackrock.com	Valuta del Fondo	AUD	T.E.R.	-
Data di Partenza	23/11/2016	UCITS	Si	Spese correnti	1,89%
Nome del Gestore	-	Inc/Acc	Inc	Commissione di incentivo	-
Data Inizio Gestione	16/04/2025	ISIN	LU1515016217		
NAV (26/06/2026)	AUD 18,12				

See disclosures for more details

© 2026 Morningstar Italia. Tutti i diritti sono riservati. Le informazioni qui contenute: (1) sono proprietà di Morningstar, (2) non possono essere copiate, (3) non costituiscono consiglio di investimento; (4) sono fornite con scopi informativi; (5) sono ritenute attendibili da Morningstar che, pertanto, ne garantisce il maggior grado di accuratezza e completezza possibile, fatto salvo il caso in cui queste Le siano state fornite in modo errato e/o non completo dalle relative società prodotte; (6) sono estratte dai dati del fondo disponibili e riferiti a date temporali diverse. Morningstar non è responsabile per qualunque danno o perdita derivante da qualunque uso delle informazioni e chi visiona tali informazioni sarà responsabile dell'uso che andrà a farne. Non vi è naturalmente garanzia alcuna che i risultati del passato trovino un riscontro nel futuro.

# BlackRock Global Funds - Emerging Markets Equity Income Fund A8 AUD Hedged

Patrimonio Netto (Mln)

233,32 USD

(31/05/2026)

[See disclosures for more details](#)

© 2026 Morningstar Italia. Tutti i diritti sono riservati. Le informazioni qui contenute: (1) sono proprietà di Morningstar, (2) non possono essere copiate, (3) non costituiscono consiglio di investimento; (4) sono fornite con scopi informativi; (5) sono ritenute attendibili da Morningstar che, pertanto, ne garantisce il maggior grado di accuratezza e completezza possibile, fatto salvo il caso in cui queste Le siano state fornite in modo errato e/o non completo dalle relative società prodotte; (6) sono estratte dai dati del fondo disponibili e riferiti a date temporali diverse. Morningstar non è responsabile per qualunque danno o perdita derivante da qualunque uso delle informazioni e chi visiona tali informazioni sarà responsabile dell'uso che andrà a farne. Non vi è naturalmente garanzia alcuna che i risultati del passato trovino un riscontro nel futuro.

