

# BlackRock Global Funds - Global Multi-Asset Income Fund I2

## Categoria Morningstar™

Bilanciati Moderati USD

## Benchmark Morningstar

Morningstar EAA USD Mod Target

Allocation NR USD

Usato nel Report

## Benchmark Dichiarato

50% Bloomberg Global Aggregate TR Hdg

USD, 50% MSCI World NR USD

## Morningstar Rating™

★★★

### Obiettivo d'Investimento Dichiarato

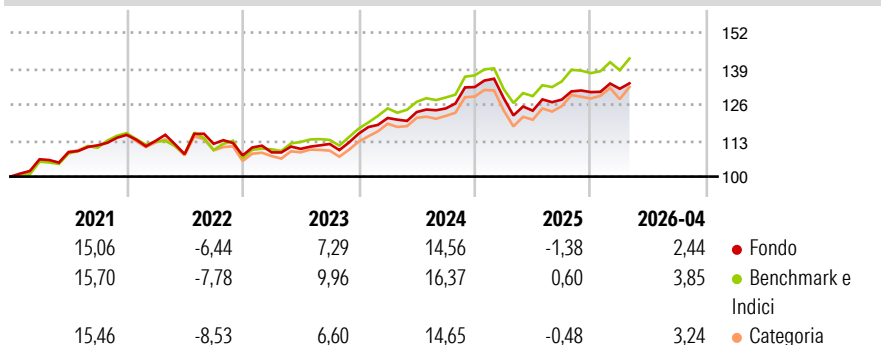
Il Global Multi-Asset Income Fund segue una politica flessibile di allocazione degli attivi che si propone di conseguire un utile superiore alla media senza tuttavia sacrificare la crescita del capitale a lungo termine. Il Comparto investe globalmente nell'intera gamma degli investimenti consentiti, ivi compresi titoli azionari, titoli correlati ad azioni, valori mobiliari a reddito fisso (che possono comprendere valori mobiliari a reddito fisso ad alto rendimento), quote di organismi di investimento collettivo, liquidità, depositi e strumenti del mercato monetario. Il Comparto utilizza derivati al fine di un'efficiente gestione di portafoglio, ivi compresa la generazione di utili aggiuntivi per il medesimo. Il Comparto distribuisce...

### Misure di Rischio

3Y Alpha	-1,08	3Y Sharpe Ratio	0,61
3Y Beta	0,84	3Y Std Dev	6,94
3Y R-Squared	93,20	3Y Risk	-Med
3Y Info Ratio	-1,06	5Y Risk	-Med
3Y Tracking Error	2,09	10Y Risk	-

Basati su Morningstar EAA USD Mod Target Allocation NR USD (dove applicabile)


### Rendimenti



Rend. Cumulati %	Fondo	Bmk	Cat	Rendimenti	Q1	Q2	Q3	Q4
3-Mesi	1,33	2,96	2,82	2026	0,94	-	-	-
6-Mesi	2,80	4,14	4,64	2025	-3,03	-3,52	3,24	2,10
1-Anno	7,81	12,04	12,69	2024	4,90	1,78	1,05	6,19
3-Anni Ann.ti	6,96	9,27	8,31	2023	1,03	1,16	1,60	3,33
5-Anni Ann.ti	5,07	6,73	5,65	2022	-1,88	-4,25	3,46	-3,75
10-Anni Ann.ti	-	-	-					

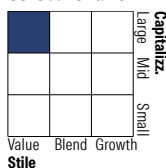
Rendimenti aggiornati al 11/05/2026

### Portafoglio 31/03/2026

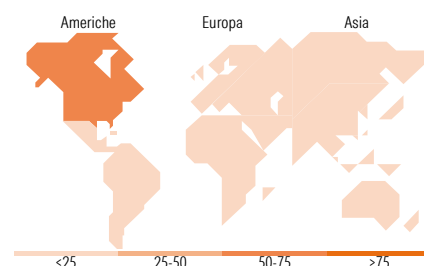


### Morningstar Style Box®

#### Stile Azionario



#### Reddito Fisso



### Titoli principali

Nome	Settore	%
Bmo Capital Markets Corp	—	2,15
Societe Generale Sa	—	2,12
Barclays Bank Plc	—	1,89
Morgan Stanley & Co Llc	—	1,69
Bnp Paribas Sa	—	1,68
Royal Bank Of Canada	—	1,43
iShares \$ High Yld Corp Bd...	—	1,00
iShares MSCI EM ETF USD Dist	—	1,00
BEIGNET INV LLC	—	0,50
Nomura Holdings Inc	—	0,41
% Primi 10 Titoli sul Patrimonio		13,87
Numero Complessivo di Titoli Azionari		859
Numero Complessivo di Titoli Obbligazionari		2.342

### Distribuzione Settoriale %

	Fondo
Ciclico	31,65
Sensibile	42,46
Difensivo	25,90

### Fixed Income Sector Weightings %

	Fondo
Governativo	5,09
Societario	59,67
Cartolarizzazioni	27,83
Enti Locali	0,00
Liquidità ed equivalenti	8,13
Derivati	-0,73

### Ripartizione Geografica %

	Fondo
<b>America</b>	<b>62,58</b>
Stati Uniti	60,72
Canada	1,60
America Latina e Centrale	0,25
<b>Europa</b>	<b>18,24</b>
Regno Unito	4,85
Europa Occidentale - Euro	9,39
Europa Occidentale - Non Euro	3,65
Europa dell'Est	0,05
Africa	0,08
Medio Oriente	0,22
<b>Asia</b>	<b>19,18</b>
Giappone	3,71
Australasia	6,82
Asia - Paesi Sviluppati	7,30
Asia - Emergente	1,34

### Anagrafica

Società di Gestione	BlackRock (Luxembourg) SA	Patrimonio Classe (Mln)	94,49 USD	Investimento Min. Ingresso	10.000.000 USD
Telefono	+44 20 77433000	Domicilio	LUSSEMBURGO	Investimento Min. Successivo	1.000 USD
Web	www.blackrock.com	Valuta del Fondo	USD	T.E.R.	-
Data di Partenza	23/11/2016	UCITS	Si	Spese correnti	0,67%
Nome del Gestore	-	Inc/Acc	Acc	Commissione di incentivo	-
Data Inizio Gestione	01/11/2013	ISIN	LU1523255922		

# BlackRock Global Funds - Global Multi-Asset Income Fund I2

---

NAV <sup>(11/05/2026)</sup>	USD 16,94
Patrimonio Netto (Mln)	4.066,99 USD
<sup>(31/03/2026)</sup>	