

BIPF Europe Equity 1 Fund Class J GBP Dist

Categoria Morningstar™

Azionari Europa Large Cap Blend

Benchmark Morningstar

Morningstar Developed Europe Target

Market Exposure NR EUR

Usato nel Report

Benchmark Dichiarato

MSCI Europe NR EUR

Morningstar Rating™

★★★★★

Obiettivo d'Investimento Dichiarato

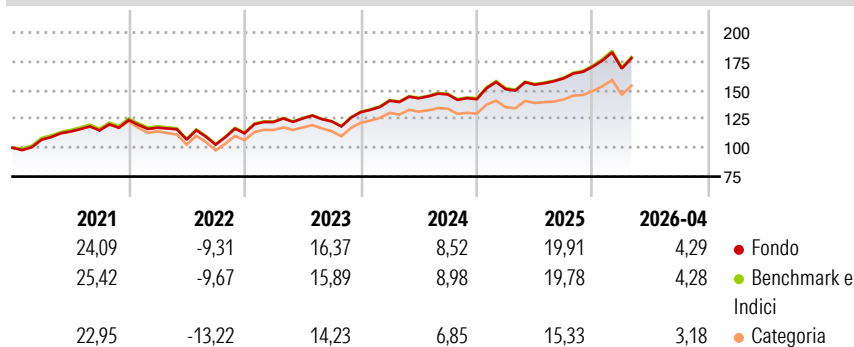
The investment objective of the Fund is to provide a total return, taking into account both capital and income returns, which reflects the total return of the European equity market. In order to achieve this investment objective, the investment policy of the Fund is to invest in a portfolio of equity securities that so far as possible and practicable consists of the component securities of the MSCI Europe Index, the Fund's Benchmark Index, in similar proportions to their weightings in the Benchmark Index.

Misure di Rischio

3Y Alpha	-0,08	3Y Sharpe Ratio	0,87
3Y Beta	1,00	3Y Std Dev	10,74
3Y R-Squared	99,89	3Y Risk	Med
3Y Info Ratio	-0,18	5Y Risk	Med
3Y Tracking Error	0,36	10Y Risk	Med

Basati su Morningstar Developed Europe Target Market Exposure NR EUR (dove applicabile)

Rendimenti



Rend. Cumulati %

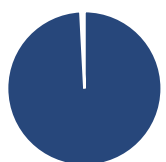
	Fondo	Bmk	Cat
3-Mesi	0,78	0,77	0,85
6-Mesi	13,17	12,83	11,99
1-Anno	16,56	18,67	16,35
3-Anni Ann.ti	12,91	14,40	12,87
5-Anni Ann.ti	10,42	10,36	9,12
10-Anni Ann.ti	9,38	8,98	8,03

Rendimenti aggiornati al 22/05/2026

Rendimenti

	Q1	Q2	Q3	Q4
2026	-0,97	-	-	-
2025	6,12	2,64	3,55	6,32
2024	7,58	1,47	2,35	-2,87
2023	8,68	2,56	-2,05	6,59
2022	-5,43	-8,72	-4,10	9,55

Portafoglio 30/04/2026



Asset Allocation %

● Azioni	99,17
● Obbligazioni	0,00
● Liquidità	0,59
● Altro	0,24

Style Box Azionaria

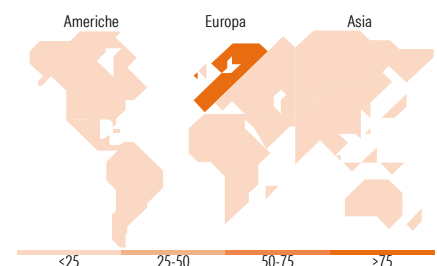


Mkt Cap %

Fondo	55,23
Giant	34,29
Large	10,40
Medium	0,08
Small	0,00
Micro	0,00

Capitalizzazione media di mercato

Fondo	70.506,9
Ave Mkt Cap EUR	2



Titoli principali

Nome	Settore	%
ASML Holding NV	🏭	3,96
HSBC Holdings PLC	🏦	2,24
AstraZeneca PLC	🏥	2,09
Roche Holding AG Ordinary...	🏥	2,03
Novartis AG Registered Shares	🏥	2,00
Nestle SA	🏠	1,85
Shell PLC	🛢️	1,83
Siemens AG	⚙️	1,60
TotalEnergies SE	🛢️	1,31
Banco Santander SA	🏦	1,27
% Primi 10 Titoli sul Patrimonio		20,18
Numero Complessivo di Titoli Azionari		402
Numero Complessivo di Titoli Obbligazionari		0

Distribuzione Settoriale %

	Fondo
Ciclico	36,08
🏭 Materie Prime	5,61
🏠 Beni di Consumo Ciclici	6,36
🏦 Finanza	23,29
🏠 Immobiliare	0,82
Sensibile	37,29
📡 Telecomunicazioni	3,67
🛢️ Energia	5,36
⚙️ Beni Industriali	19,70
📡 Tecnologia	8,56
Difensivo	26,63
🏠 Beni Difensivi	8,44
🏥 Salute	13,11
💡 Servizi di Pubblica Utilità	5,08

Ripartizione Geografica %

	Fondo
America	2,00
Stati Uniti	1,93
Canada	0,00
America Latina e Centrale	0,07
Europa	97,46
Regno Unito	21,71
Europa Occidentale - Euro	51,72
Europa Occidentale - Non Euro	23,96
Europa dell'Est	0,06
Africa	0,00
Medio Oriente	0,00
Asia	0,54
Giappone	0,00
Australasia	0,00
Asia - Paesi Sviluppati	0,54
Asia - Emergente	0,00

Anagrafica

Società di Gestione	BlackRock Asset Management Ireland Ltd	Patrimonio Classe (Mln)	46,30 GBP	Investimento Min. Ingresso	1.000.000.000 USD
Telefono	-	(22/05/2026)		Investimento Min. Successivo	10.000 USD
Web	www.blackrock.com	Domicilio	IRLANDA	T.E.R.	0,09%
Data di Partenza	31/03/2016	Valuta del Fondo	GBP	Spese correnti	0,08%
Nome del Gestore	-	UCITS	Si	Commissione di incentivo	-
Data Inizio Gestione	31/03/2016	Inc/Acc	Inc		
NAV (22/05/2026)	GBP 201,65	ISIN	IE00BZCTK982		

See disclosures for more details

© 2026 Morningstar Italia. Tutti i diritti sono riservati. Le informazioni qui contenute: (1) sono proprietà di Morningstar, (2) non possono essere copiate, (3) non costituiscono consiglio di investimento; (4) sono fornite con scopi informativi; (5) sono ritenute attendibili da Morningstar che, pertanto, ne garantisce il maggior grado di accuratezza e completezza possibile, fatto salvo il caso in cui queste Le siano state fornite in modo errato e/o non completo dalle relative società prodotte; (6) sono estratte dai dati del fondo disponibili e riferiti a date temporali diverse. Morningstar non è responsabile per qualunque danno o perdita derivante da qualunque uso delle informazioni e chi visiona tali informazioni sarà responsabile dell'uso che andrà a farne. Non vi è naturalmente garanzia alcuna che i risultati del passato trovino un riscontro nel futuro.

BIPF Europe Equity 1 Fund Class J GBP Dist

Patrimonio Netto (Mln) 1.389,06 EUR

(30/04/2026)