

BlackRock Institutional Pooled Funds plc - BlackRock Japan Equity 1 Fund Class J

Categoria Morningstar™
EUR Acc Hedged

Benchmark Morningstar
 Not Categorized
 Usato nel Report

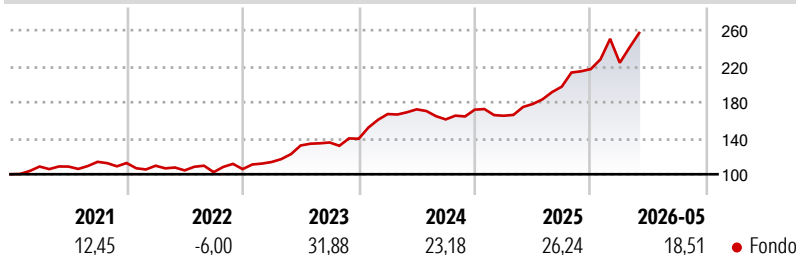
Benchmark Dichiarato
 MSCI Japan NR USD

Morningstar Rating™
 Senza rating

Obiettivo d'Investimento Dichiarato

The investment objective of this Fund is to provide a total return, taking into account both capital and income returns, which reflects the total return of the equity market in Japan.

Rendimenti



Misure di Rischio

3Y Alpha	-	3Y Sharpe Ratio	1,59
3Y Beta	-	3Y Std Dev	14,48
3Y R-Squared	-	3Y Risk	-
3Y Info Ratio	-	5Y Risk	-
3Y Tracking Error	-	10Y Risk	-

Rend. Cumulati %

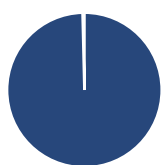
Periodo	Rendimento (%)
3-Mesi	14,10
6-Mesi	23,00
1-Anno	51,96
3-Anni Ann.ti	25,72
5-Anni Ann.ti	19,21
10-Anni Ann.ti	15,05

Rendimenti aggiornati al 17/06/2026

Rendimenti

Periodo	Q1	Q2	Q3	Q4
2026	3,24	-	-	-
2025	-3,94	7,91	10,84	9,87
2024	19,68	3,14	-6,49	6,72
2023	7,46	16,18	2,49	3,06
2022	-2,65	-4,72	-1,90	3,32

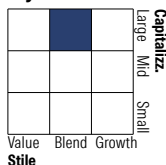
Portafoglio 31/05/2026



Asset Allocation %

Azioni	99,62
Obbligazioni	0,00
Liquidità	0,38
Altro	0,00

Style Box Azionaria

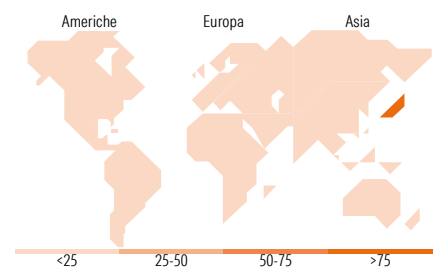


Mkt Cap %

Category	Fondo (%)
Giant	53,82
Large	41,07
Medium	5,11
Small	0,00
Micro	0,00

Capitalizzazione media di mercato

Ave Mkt Cap JPY	9.545,64
	8,64



Titoli principali

Nome	Settore	%
Mitsubishi UFJ Financial...	Finanza	3,88
Toyota Motor Corp	Automobili	3,49
SoftBank Group Corp	Finanza	3,37
Tokyo Electron Ltd	Industria	2,85
Hitachi Ltd	Industria	2,77
Sumitomo Mitsui Financial...	Finanza	2,56
Kioxia Holdings Corp...	Industria	2,51
Sony Group Corp	Industria	2,43
Advantest Corp	Industria	2,32
Mizuho Financial Group Inc	Finanza	2,06
% Primi 10 Titoli sul Patrimonio		28,25
Numero Complessivo di Titoli Azionari		168
Numero Complessivo di Titoli Obbligazionari		0

Distribuzione Settoriale %

Settore	Fondo (%)
Ciclico	34,12
Materie Prime	3,37
Beni di Consumo Ciclici	11,89
Finanza	16,97
Immobiliare	1,89
Sensibile	56,03
Telecomunicazioni	8,91
Energia	0,94
Beni Industriali	24,51
Tecnologia	21,67
Difensivo	9,85
Beni Difensivi	3,32
Salute	5,56
Servizi di Pubblica Utilità	0,97

Ripartizione Geografica %

Regione	Fondo (%)
America	0,00
Stati Uniti	0,00
Canada	0,00
America Latina e Centrale	0,00
Europa	0,00
Regno Unito	0,00
Europa Occidentale - Euro	0,00
Europa Occidentale - Non Euro	0,00
Europa dell'Est	0,00
Africa	0,00
Medio Oriente	0,00
Asia	100,00
Giappone	100,00
Australasia	0,00
Asia - Paesi Sviluppati	0,00
Asia - Emergente	0,00

Anagrafica

Società di Gestione	BlackRock Asset Management Ireland Ltd	Patrimonio Classe (Mln)	20.678,77 JPY	Investimento Min. Ingresso	1.000.000.000 USD
		(17/06/2026)		Investimento Min. Successivo	10.000 USD
Telefono	-	Domicilio	IRLANDA	T.E.R.	0,08%
Web	www.blackrock.com	Valuta del Fondo	EUR	Spese correnti	0,05%
Data di Partenza	31/03/2016	UCITS	Si	Commissione di incentivo	-
Nome del Gestore	-	Inc/Acc	Acc		
Data Inizio Gestione	31/03/2016	ISIN	IE00BZCTKF44		
NAV (17/06/2026)	EUR 378,04				
Patrimonio Netto (Mln)	338.532,85 JPY				

(31/05/2026)

See disclosures for more details

© 2026 Morningstar Italia. Tutti i diritti sono riservati. Le informazioni qui contenute: (1) sono proprietà di Morningstar, (2) non possono essere copiate, (3) non costituiscono consiglio di investimento; (4) sono fornite con scopi informativi; (5) sono ritenute attendibili da Morningstar che, pertanto, ne garantisce il maggior grado di accuratezza e completezza possibile, fatto salvo il caso in cui queste Le siano state fornite in modo errato e/o non completo dalle relative società produttrici; (6) sono estratte dai dati del fondo disponibili e riferiti a date temporali diverse. Morningstar non è responsabile per qualunque danno o perdita derivante da qualunque uso delle informazioni e chi visiona tali informazioni sarà responsabile dell'uso che andrà a farne. Non vi è naturalmente garanzia alcuna che i risultati del passato trovino un riscontro nel futuro.

MORNINGSTAR