

BlackRock Institutional Pooled Funds plc - BlackRock Japan Equity 1 Fund Class J

Categoria Morningstar™
GBP Dist Hedged

Benchmark Morningstar
Not Categorized
Usato nel Report

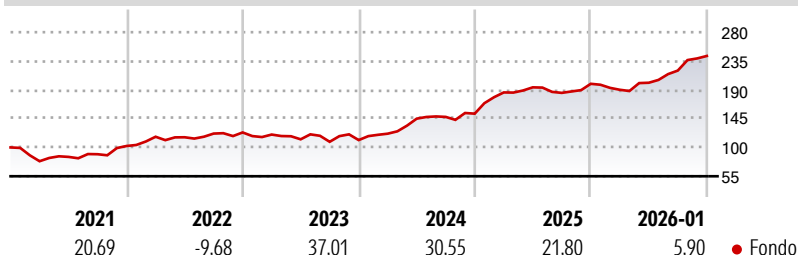
Benchmark Dichiarato
MSCI Japan NR USD

Morningstar Rating™
Senza rating

Obiettivo d'Investimento Dichiarato

The investment objective of this Fund is to provide a total return, taking into account both capital and income returns, which reflects the total return of the equity market in Japan.

Rendimenti



Misure di Rischio

3Y Alpha	-	3Y Sharpe Ratio	2,02
3Y Beta	-	3Y Std Dev	11,88
3Y R-Squared	-	3Y Risk	-
3Y Info Ratio	-	5Y Risk	-
3Y Tracking Error	-	10Y Risk	-

Rend. Cumulati %

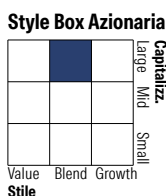

	Fondo
3-Mesi	7,99
6-Mesi	25,20
1-Anno	28,98
3-Anni Ann.ti	29,95
5-Anni Ann.ti	19,17
10-Anni Ann.ti	-

Rendimenti aggiornati al 02/02/2026

Rendimenti

	Q1	Q2	Q3	Q4
Trimestrali %				
2026	-	-	-	-
2025	-4,69	5,80	9,45	10,36
2024	21,69	4,28	-4,45	7,66
2023	9,00	19,28	1,89	3,42
2022	-2,68	-6,17	-3,46	2,45

Portafoglio 31/12/2025

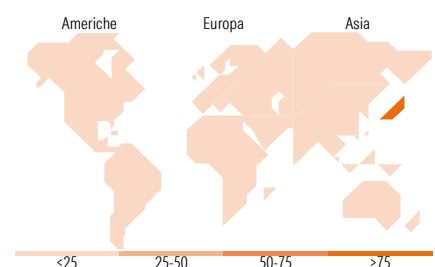


Mkt Cap %

	Fondo
Giant	56,07
Large	39,49
Medium	4,44
Small	0,00
Micro	0,00

Capitalizzazione media di mercato

	Fondo
Ave Mkt Cap JPY	7.557,03
	1,34



Titoli principali

Nome	Settore	%
Toyota Motor Corp		4,52
Mitsubishi UFJ Financial...		4,06
Sony Group Corp		3,52
Hitachi Ltd		3,19
Sumitomo Mitsui Financial...		2,63
SoftBank Group Corp		2,39
Tokyo Electron Ltd		2,19
Advantest Corp		2,14
Mizuho Financial Group Inc		2,02
Recruit Holdings Co Ltd		1,77
% Primi 10 Titoli sul Patrimonio		28,43
Numero Complessivo di Titoli Azionari		181
Numero Complessivo di Titoli Obbligazionari		0

Distribuzione Settoriale %

	Fondo
Ciclico	36,05
Materie Prime	2,76
Beni di Consumo Ciclici	13,89
Finanza	17,03
Immobiliare	2,38
Sensibile	52,22
Telecomunicazioni	9,24
Energia	0,94
Beni Industriali	24,64
Tecnologia	17,40
Difensivo	11,73
Beni Difensivi	3,89
Salute	6,72
Servizi di Pubblica Utilità	1,11

Ripartizione Geografica %

	Fondo
America	0,00
Stati Uniti	0,00
Canada	0,00
America Latina e Centrale	0,00
Europa	0,00
Regno Unito	0,00
Europa Occidentale - Euro	0,00
Europa Occidentale - Non Euro	0,00
Europa dell'Est	0,00
Africa	0,00
Medio Oriente	0,00
Asia	100,00
Giappone	100,00
Australasia	0,00
Asia - Paesi Sviluppati	0,00
Asia - Emergente	0,00

Anagrafica

Società di Gestione	BlackRock Asset Management Ireland Ltd	Patrimonio Classe (Mln)	1.589,61 JPY	Investimento Min. Ingresso	1.000.000.000 USD
Telefono	-	(02/02/2026)		Investimento Min. Successivo	-
Web	www.blackrock.com	Domicilio	IRLANDA	T.E.R.	0,08%
Data di Partenza	31/03/2016	Valuta del Fondo	GBP	Spese correnti	0,08%
Nome del Gestore	-	UCITS	Si	Commissione di incentivo	-
Data Inizio Gestione	31/03/2016	Inc/Acc	Inc		
NAV (02/02/2026)	GBP 298,98	ISIN	IE00BZCTKG50		
Patrimonio Netto (Mln)	298.990,66 JPY				

(31/12/2025)