

# T. Rowe Price Funds SICAV - US Large Cap Growth Equity Fund Q (EUR)

## Categoria Morningstar™

Azionari USA Large Cap Growth

## Benchmark Morningstar

Morningstar US Large-Mid Cap Broad Growth NR USD  
Usato nel Report

## Benchmark Dichiarato

Russell 1000 Growth Net 30%

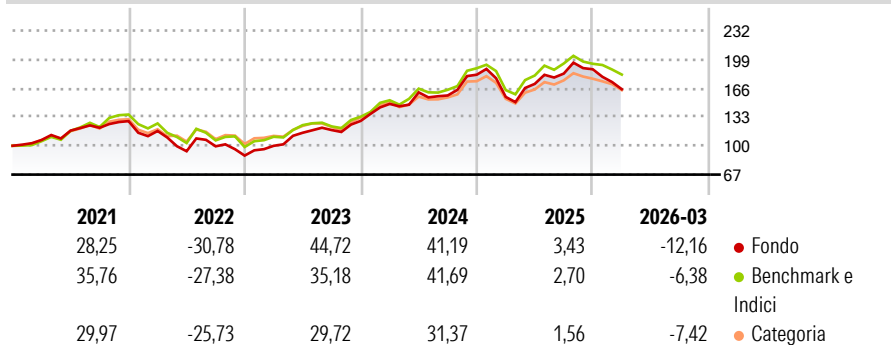
## Morningstar Rating™

★★★

### Obiettivo d'Investimento Dichiarato

Un portafoglio concentrato nelle principali società americane, generalmente con prodotti ben noti, marchi riconosciuti e ampie gamme prodotto, sulle quali si attendono dei tassi di crescita stabili indipendenti dalle condizioni dell'economia e una capacità di sovraperformare il mercato azionario nel breve termine.

### Rendimenti



### Misure di Rischio

3Y Alpha	0,49	3Y Sharpe Ratio	0,88
3Y Beta	0,98	3Y Std Dev	17,49
3Y R-Squared	88,89	3Y Risk	+Med
3Y Info Ratio	0,01	5Y Risk	Med
3Y Tracking Error	5,37	10Y Risk	-

Basati su Morningstar US Large-Mid Cap Broad Growth NR USD (dove applicabile)

### Rend. Cumulati %

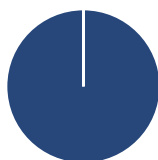
	Fondo	Bmk	Cat
3-Mesi	-10,78	-6,03	-7,67
6-Mesi	-8,05	-6,49	-6,99
1-Anno	4,91	10,35	5,34
3-Anni Ann.ti	18,75	18,22	14,29
5-Anni Ann.ti	9,06	11,24	7,03
10-Anni Ann.ti	-	-	-

Rendimenti aggiornati al 01/04/2026

### Rendimenti

	Q1	Q2	Q3	Q4
2026	-12,16	-	-	-
2025	-14,01	9,55	6,92	2,69
2024	15,16	8,93	-2,22	15,10
2023	12,59	14,94	2,70	8,88
2022	-8,79	-19,87	6,04	-10,69

### Portafoglio 28/02/2026



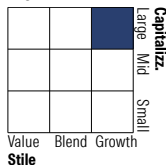
#### Asset Allocation %

- Azioni
- Obbligazioni
- Liquidità
- Altro

#### Netta

Azioni	100,00
Obbligazioni	0,00
Liquidità	0,00
Altro	0,00

#### Style Box Azionaria

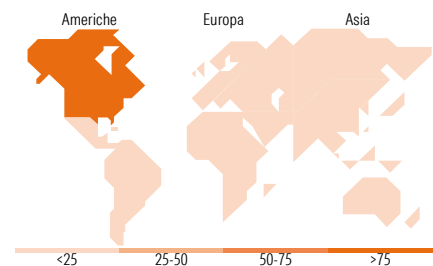


#### Mkt Cap %

Giant	59,30
Large	21,39
Medium	17,58
Small	1,73
Micro	0,00

#### Capitalizzazione media di mercato

Ave Mkt Cap USD	540.391,99
-----------------	------------



### Titoli principali

Nome	Settore	%
Microsoft Corp	Software	9,63
Apple Inc	Software	9,53
NVIDIA Corp	Software	8,96
Alphabet Inc Class A	Software	7,88
Broadcom Inc	Software	4,70
Amazon.com Inc	Software	4,12
Meta Platforms Inc Class A	Software	3,96
Mastercard Inc Class A	Software	3,15
Howmet Aerospace Inc	Aerospazio	2,84
Visa Inc Class A	Software	2,80
% Primi 10 Titoli sul Patrimonio		57,56
Numero Complessivo di Titoli Azionari		49
Numero Complessivo di Titoli Obbligazionari		0

### Distribuzione Settoriale %

	Fondo
<b>Ciclico</b>	<b>16,18</b>
Materie Prime	-
Beni di Consumo Ciclici	8,74
Finanza	7,44
Immobiliare	-
<b>Sensibile</b>	<b>72,87</b>
Telecomunicazioni	15,21
Energia	-
Beni Industriali	4,12
Tecnologia	53,54
<b>Difensivo</b>	<b>10,95</b>
Beni Difensivi	-
Salute	10,95
Servizi di Pubblica Utilità	-

### Ripartizione Geografica %

	Fondo
<b>America</b>	<b>98,02</b>
Stati Uniti	96,33
Canada	0,61
America Latina e Centrale	1,07
<b>Europa</b>	<b>1,48</b>
Regno Unito	0,00
Europa Occidentale - Euro	0,89
Europa Occidentale - Non Euro	0,00
Europa dell'Est	0,00
Africa	0,00
Medio Oriente	0,59
<b>Asia</b>	<b>0,50</b>
Giappone	0,00
Australasia	0,00
Asia - Paesi Sviluppati	0,50
Asia - Emergente	0,00

### Anagrafica

Società di Gestione	T. Rowe Price (Luxembourg) Management S.à r.l.	Patrimonio Classe (Mln)	58,78 EUR	Investimento Min. Ingresso	1.000 EUR
Telefono	+441268466339	Domicilio	LUSSEMBURGO	Investimento Min. Successivo	100 EUR
Web	www.troweprice.com	Valuta del Fondo	EUR	T.E.R.	-
Data di Partenza	30/11/2016	UCITS	Si	Spese correnti	0,77%
Nome del Gestore	Taymour Tamaddon	Inc/Acc	Acc	Commissione di incentivo	-
Data Inizio Gestione	01/01/2017	ISIN	LU1446472380		
NAV (01/04/2026)	EUR 36,09				

# T. Rowe Price Funds SICAV - US Large Cap Growth Equity Fund Q (EUR)

Patrimonio Netto (Mln) 2.415,29 USD

(28/02/2026)