

BNY Mellon Global Short-Dated High Yield Bond Fund EUR H Acc Hedged

Categoria Morningstar™

Obbligazionari Globali High Yield - EUR
Hedged

Benchmark Morningstar

Morningstar Global High-Yield Bond GR
Hedged EUR
Usato nel Report

Benchmark Dichiarato

SOFR Averages 90 Day Yld USD

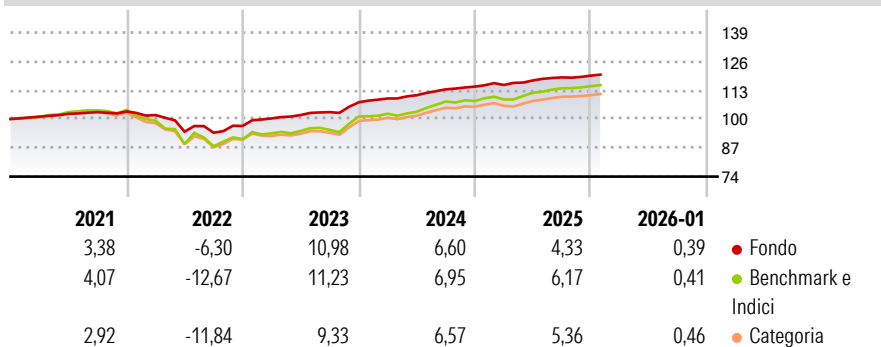
Morningstar Rating™

★★★★

Obiettivo d'Investimento Dichiarato

The Sub-Fund aims to deliver positive returns greater than the Cash Benchmark on a 3 year rolling basis. The Sub-Fund aims to achieve its investment objective by investing the majority of its Net Asset Value, meaning over 50%, in a portfolio of high yielding bonds (i.e. bonds that are considered by the Investment Manager to be under-valued) that generally mature or are expected to mature within 3 years.

Rendimenti



Misure di Rischio

3Y Alpha	1,66	3Y Sharpe Ratio	1,75
3Y Beta	0,43	3Y Std Dev	1,96
3Y R-Squared	72,36	3Y Risk	Basso
3Y Info Ratio	-0,22	5Y Risk	Basso
3Y Tracking Error	2,37	10Y Risk	-

Basati su Morningstar Global High-Yield Bond GR Hedged EUR (dove applicabile)

Rend. Cumulati %

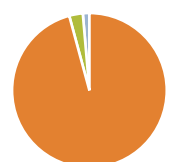
	Fondo	Bmk	Cat
3-Mesi	1,53	1,55	1,50
6-Mesi	1,75	2,74	2,38
1-Anno	4,19	5,53	4,90
3-Anni Ann.ti	6,18	7,22	6,31
5-Anni Ann.ti	3,60	2,68	2,02
10-Anni Ann.ti	-	-	-

Rendimenti aggiornati al 09/02/2026

Rendimenti Trimestrali %

	Q1	Q2	Q3	Q4
2026	-	-	-	-
2025	0,64	1,76	1,20	0,66
2024	1,62	1,35	2,39	1,09
2023	3,51	1,51	1,28	4,30
2022	-1,55	-7,40	-0,49	3,27

Portafoglio 30/11/2025



Asset Allocation %	Netta
Azioni	0,00
Obbligazioni	95,79
Liquidità	2,84
Altro	1,37

Fixed Income Style

Box™

Bassa Med Alta
Sensibilità ai Tassi

Duration Effettiva	3,06
Maturity effettiva	2,42
Qualità Credito Media	B







Credit Quality %

	0		0
AAA	0,00	BBB	1,25
AA	0,00	BB	49,62
A	0,22	B	42,11
		Below B	2,26
		Not Rated	4,53

Titoli principali

Nome	Settore	%
ILF USD Liquidity 2	—	3,45
CPUK Fina 7.875% 08/28/29	—	1,63
Galaxy Bi 8.125% 12/19/29	—	1,60
Benteler 7.25% 06/15/31	—	1,38
Deuce Finco PLC 7%	—	1,30
American Axle &...	—	1,23
Tk Elevator Midco GmbH 4.375%	—	1,19
Assemblin Caverion Group AB...	—	1,18
Grifols S.A. 3.875%	—	1,17
Ithaca Energy (North Sea)...	—	1,07
% Primi 10 Titoli sul Patrimonio		15,21
Numero Complessivo di Titoli Azionari		0
Numero Complessivo di Titoli Obbligazionari		196

Fixed Income Sector Weightings %

 Governativo	0,00
 Societario	94,65
 Cartolarizzazioni	2,47
 Enti Locali	0,00
 Liquidità ed equivalenti	3,17
 Derivati	-0,29

Coupon Range %

0 coupon	0,00
Da 0 a 4 cedole	16,76
Da 4 a 6 cedole	36,53
Da 6 a 8 cedole	30,55
Da 8 a 10 cedole	12,46
Da 10 a 12 cedole	3,13
Oltre 12 cedole	0,57

Scadenze %

da 1 a 3	33,75
da 3 a 5	47,77
da 5 a 7	11,19
da 7 a 10	1,10
da 10 a 15	0,00
da 15 a 20	0,00
da 20 a 30	1,65
oltre 30	0,38

Anagrafica

Società di Gestione	BNY Mellon Fund Management (Lux) S.A.	Patrimonio Classe (Mln)	243,33 EUR	Investimento Min. Ingresso	5.000 EUR
Telefono	-	(09/02/2026)		Investimento Min. Successivo	-
Web	http://www.bnymellonam.com	Domicilio	IRLANDA	T.E.R.	-
Data di Partenza	30/11/2016	Valuta del Fondo	EUR	Spese correnti	1,34%
Nome del Gestore	-	UCITS	Si	Commissione di incentivo	-
Data Inizio Gestione	30/11/2016	Inc/Acc	Acc		
NAV (09/02/2026)	EUR 1,26	ISIN	IE00BD5CTX77		
Patrimonio Netto (Mln)	1.955,79 USD				

(30/11/2025)