

Comgest Growth Japan EUR H Dis

Categoria Morningstar™

Azionari Altri Settori

Benchmark Morningstar

Not Categorized

Usato nel Report

Benchmark Dichiarato

TOPIX NR JPY

Morningstar Rating™

Senza rating

Obiettivo d'Investimento Dichiarato

L'obiettivo del Fondo è aumentare il proprio valore (crescita del capitale) nel lungo periodo. Il Fondo mira a conseguire tale obiettivo investendo in un portafoglio di società a elevata qualità e crescita a lungo termine. Il Fondo investirà almeno il 51% del proprio patrimonio in azioni e azioni privilegiate. Il Fondo investirà almeno due terzi del proprio patrimonio in titoli emessi da società quotate o negoziate su mercati regolamentati, aventi sede legale od operanti prevalentemente in Giappone, o in titoli emessi o garantiti dal governo giapponese.

Misure di Rischio

3Y Alpha	-	3Y Sharpe Ratio	1,16
3Y Beta	-	3Y Std Dev	12,17
3Y R-Squared	-	3Y Risk	-
3Y Info Ratio	-	5Y Risk	-
3Y Tracking Error	-	10Y Risk	-

Rendimenti



Rend. Cumulati %


	Fondo
3-Mesi	9,52
6-Mesi	22,19
1-Anno	34,96
3-Anni Ann.ti	19,62
5-Anni Ann.ti	7,00
10-Anni Ann.ti	-

Rendimenti aggiornati al 10/02/2026

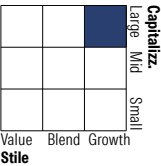
Rendimenti

	Q1	Q2	Q3	Q4
Trimestrali %				
2026	-	-	-	-
2025	-7,15	16,11	5,63	6,65
2024	14,34	2,73	-2,72	3,42
2023	6,15	7,67	-5,31	8,14
2022	-9,64	-12,08	0,34	1,78

Portafoglio 31/01/2026



Style Box Azionaria

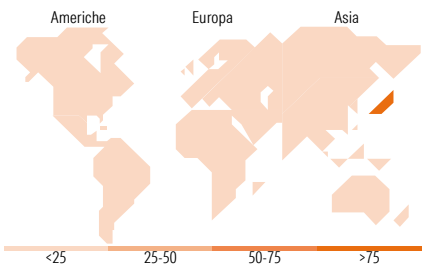


Mkt Cap %

	Fondo
Giant	37,87
Large	42,87
Medium	19,26
Small	0,00
Micro	0,00

Capitalizzazione media di mercato

	Fondo
Ave Mkt Cap JPY	4.244,19
	2,48



Titoli principali

Nome	Settore	%
Disco Corp		4,17
Fast Retailing Co Ltd		3,99
Daifuku Co Ltd		3,96
Lasertec Corp		3,88
Hoya Corp		3,78
Dai-ichi Life Holdings Inc		3,68
Mitsubishi Heavy Industries...		3,46
Tokyo Electron Ltd		3,35
Fanuc Corp		3,32
Dexerials Corp		3,25
% Primi 10 Titoli sul Patrimonio		36,85
Numero Complessivo di Titoli Azionari		41
Numero Complessivo di Titoli Obbligazionari		0

Distribuzione Settoriale %

	Fondo
Ciclico	29,37
Materie Prime	3,20
Beni di Consumo Ciclici	13,43
Finanza	10,62
Immobiliare	2,11
Sensibile	53,64
Telecomunicazioni	6,84
Energia	-
Beni Industriali	14,75
Tecnologia	32,05
Difensivo	16,99
Beni Difensivi	8,74
Salute	8,25
Servizi di Pubblica Utilità	-

Ripartizione Geografica %

	Fondo
America	0,00
Stati Uniti	0,00
Canada	0,00
America Latina e Centrale	0,00
Europa	0,00
Regno Unito	0,00
Europa Occidentale - Euro	0,00
Europa Occidentale - Non Euro	0,00
Europa dell'Est	0,00
Africa	0,00
Medio Oriente	0,00
Asia	100,00
Giappone	100,00
Australasia	0,00
Asia - Paesi Sviluppati	0,00
Asia - Emergente	0,00

Anagrafica

Società di Gestione	Comgest Asset Management Intl Ltd	Patrimonio Classe (Mln)	8,08 EUR	Investimento Min. Ingresso	50 EUR
Telefono	-	Domicilio	IRLANDA	Investimento Min. Successivo	-
Web	-	Valuta del Fondo	EUR	T.E.R.	1,79%
Data di Partenza	16/11/2016	UCITS	Si	Spese correnti	1,79%
Nome del Gestore	Chantana Ward	Inc/Acc	Inc	Commissione di incentivo	-
	Richard Kaye	ISIN	IE00BYLPY56		
Data Inizio Gestione	30/04/2013				
NAV (10/02/2026)	EUR 22,08				

Comgest Growth Japan EUR H Dis

Patrimonio Netto (Mln)	118.504,33 JPY
(31/01/2026)	