

Comgest Growth Japan GBP Z H Acc

Categoria Morningstar™

Azionari Altri Settori

Benchmark Morningstar

Not Categorized

Usato nel Report

Benchmark Dichiarato

TOPIX NR JPY

Morningstar Rating™

Senza rating

Obiettivo d'Investimento Dichiarato

L'obiettivo del Fondo è aumentare il proprio valore (crescita del capitale) nel lungo periodo. Il Fondo mira a conseguire tale obiettivo investendo in un portafoglio di società a elevata qualità e crescita a lungo termine. Il Fondo investirà almeno il 51% del proprio patrimonio in azioni e azioni privilegiate. Il Fondo investirà almeno due terzi del proprio patrimonio in titoli emessi da società quotate o negoziate su mercati regolamentati, aventi sede legale od operanti prevalentemente in Giappone, o in titoli emessi o garantiti dal governo giapponese.

Misure di Rischio

3Y Alpha	-	3Y Sharpe Ratio	1,35
3Y Beta	-	3Y Std Dev	12,74
3Y R-Squared	-	3Y Risk	-
3Y Info Ratio	-	5Y Risk	-
3Y Tracking Error	-	10Y Risk	-

Rendimenti


Rend. Cumulati %

	Fondo
3-Mesi	11,07
6-Mesi	23,35
1-Anno	32,39
3-Anni Ann.ti	22,95
5-Anni Ann.ti	9,57
10-Anni Ann.ti	-

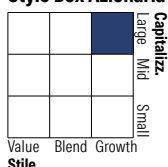
Rendimenti aggiornati al 10/02/2026

Rendimenti

	Q1	Q2	Q3	Q4
Trimestrali %				
2026	-	-	-	-
2025	-7,71	13,89	4,56	7,37
2024	16,33	4,16	-0,68	4,80
2023	8,07	10,84	-5,75	8,89
2022	-9,94	-12,82	-0,95	1,44

Portafoglio 31/01/2026

Asset Allocation %

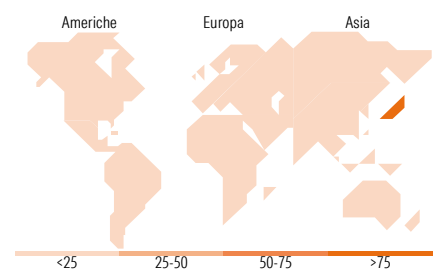
● Azioni	98,12
● Obbligazioni	0,00
● Liquidità	1,88
● Altro	0,00

Style Box Azionaria

Mkt Cap %

	Fondo
Giant	37,87
Large	42,87
Medium	19,26
Small	0,00
Micro	0,00

Capitalizzazione media di mercato

	Fondo
Ave Mkt Cap JPY	4.244,19
	2,48


Titoli principali

Nome	Settore	%
Disco Corp	🏢	4,17
Fast Retailing Co Ltd	🛒	3,99
Daifuku Co Ltd	🏢	3,96
Lasertec Corp	🏢	3,88
Hoya Corp	🏢	3,78
Dai-ichi Life Holdings Inc	🏢	3,68
Mitsubishi Heavy Industries...	🏢	3,46
Tokyo Electron Ltd	🏢	3,35
Fanuc Corp	🏢	3,32
Dexerials Corp	🏢	3,25
% Primi 10 Titoli sul Patrimonio		36,85
Numero Complessivo di Titoli Azionari		41
Numero Complessivo di Titoli Obbligazionari		0

Distribuzione Settoriale %

	Fondo
Ciclico	29,37
Materie Prime	3,20
Beni di Consumo Ciclici	13,43
Finanza	10,62
Immobiliare	2,11
Sensibile	53,64
Telecomunicazioni	6,84
Energia	-
Beni Industriali	14,75
Tecnologia	32,05
Difensivo	16,99
Beni Difensivi	8,74
Salute	8,25
Servizi di Pubblica Utilità	-

Ripartizione Geografica %

	Fondo
America	0,00
Stati Uniti	0,00
Canada	0,00
America Latina e Centrale	0,00
Europa	0,00
Regno Unito	0,00
Europa Occidentale - Euro	0,00
Europa Occidentale - Non Euro	0,00
Europa dell'Est	0,00
Africa	0,00
Medio Oriente	0,00
Asia	100,00
Giappone	100,00
Australasia	0,00
Asia - Paesi Sviluppati	0,00
Asia - Emergente	0,00

Anagrafica

Società di Gestione	Comgest Asset Management Intl Ltd	Patrimonio Classe (Mln)	0,37 GBP	Investimento Min. Ingresso	-
Telefono	-	(10/02/2026)		Investimento Min. Successivo	-
Web	-	Domicilio	IRLANDA	T.E.R.	0,93%
Data di Partenza	16/11/2016	Valuta del Fondo	GBP	Spese correnti	0,94%
Nome del Gestore	Chantana Ward	UCITS	Si	Commissione di incentivo	-
	Richard Kaye	Inc/Acc	Acc		
Data Inizio Gestione	30/04/2013	ISIN	IE00BYLQ082		
NAV (10/02/2026)	GBP 23,01				

Comgest Growth Japan GBP Z H Acc

Patrimonio Netto (Mln)	118.504,33 JPY
(31/01/2026)	