

Comgest Growth Global EUR Dis

Categoria Morningstar™

Azionari Internazionali Large Cap Growth

Benchmark Morningstar

Morningstar Global Growth Target Market

Exposure NR USD

Usato nel Report

Benchmark Dichiarato

MSCI ACWI NR USD

Morningstar Rating™

★★★

Obiettivo d'Investimento Dichiarato

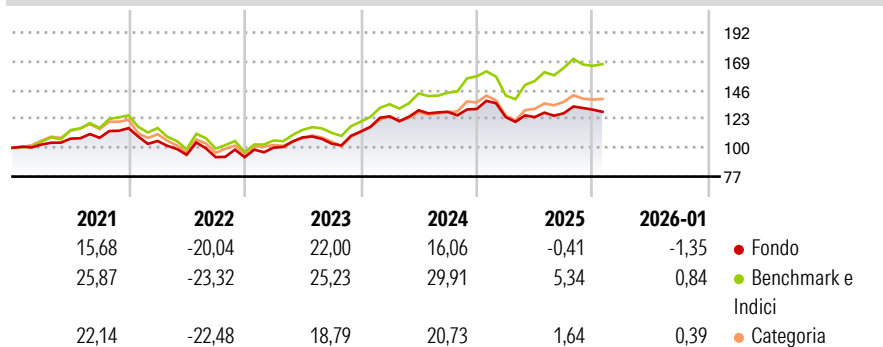
L'obiettivo del Fondo è aumentare il proprio valore (crescita del capitale) nel lungo periodo. Il Fondo mira a conseguire tale obiettivo investendo in un portafoglio di società internazionali e diversificate con crescita a lungo termine. Il Fondo investirà su base globale in azioni e azioni privilegiate emesse da società quotate o negoziate su mercati regolamentati. Il Fondo investirà almeno il 51% del proprio patrimonio in azioni e azioni privilegiate. Sebbene il Fondo investa principalmente in azioni e altri titoli correlati ad azioni, può investire anche in titoli obbligazionari "investment grade" emessi o garantiti dal governo di uno stato membro dell'Unione europea, di Australia, Canada, Giappone, Nuova Zelanda, Norvegia, Svizzera,...

Misure di Rischio

3Y Alpha	-5,82	3Y Sharpe Ratio	0,58
3Y Beta	0,90	3Y Std Dev	11,37
3Y R-Squared	84,43	3Y Risk	Med
3Y Info Ratio	-1,67	5Y Risk	-Med
3Y Tracking Error	5,10	10Y Risk	-

Basati su Morningstar Global Growth Target Market Exposure NR USD (dove applicabile)

Rendimenti




Rend. Cumulati %	Fondo	Bmk	Cat
3-Mesi	-4,52	-1,27	-1,20
6-Mesi	-1,27	2,81	1,36
1-Anno	-9,08	0,90	-4,65
3-Anni Ann.ti	7,60	15,82	8,87
5-Anni Ann.ti	2,88	8,72	4,42
10-Anni Ann.ti	-	-	-

Rendimenti aggiornati al 16/02/2026

Rendimenti	Q1	Q2	Q3	Q4
Trimestrali %				
2026	-	-	-	-
2025	-4,95	0,02	2,44	2,26
2024	10,81	3,90	-0,96	1,78
2023	8,23	8,17	-4,62	9,25
2022	-8,87	-10,47	-1,95	-0,03

Portafoglio 31/01/2026



Style Box Azionaria

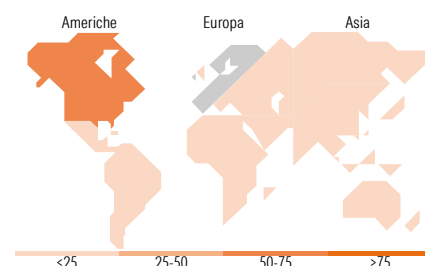


Mkt Cap %

Giant	Fondo
25,81	63,32
Large	25,81
Medium	10,86
Small	0,00
Micro	0,00

Capitalizzazione media di mercato

Ave Mkt Cap USD	Fondo
318.360,85	



Titoli principali

Nome	Settore	%
Taiwan Semiconductor...	Microelettronica	8,58
Alphabet Inc Class A	Informatica	6,10
Microsoft Corp	Informatica	5,84
Johnson & Johnson	Farmaceutica	5,15
Visa Inc Class A	Finanza	4,73
Amazon.com Inc	Informatica	4,43
Linde PLC	Chimica	3,80
Essilorluxottica	Optica	3,61
S&P Global Inc	Finanza	3,59
Hoya Corp	Optica	3,47
% Primi 10 Titoli sul Patrimonio		49,30
Numero Complessivo di Titoli Azionari		37
Numero Complessivo di Titoli Obbligazionari		0

Distribuzione Settoriale %

	Fondo
Ciclico	26,48
Materie Prime	7,42
Beni di Consumo Ciclici	8,00
Finanza	11,06
Immobiliare	-
Sensibile	45,54
Telecomunicazioni	6,81
Energia	-
Beni Industriali	8,59
Tecnologia	30,14
Difensivo	27,98
Beni Difensivi	2,89
Salute	25,09
Servizi di Pubblica Utilità	-

Ripartizione Geografica %

	Fondo
America	57,59
Stati Uniti	57,05
Canada	0,00
America Latina e Centrale	0,54
Europa	27,91
Regno Unito	3,26
Europa Occidentale - Euro	19,59
Europa Occidentale - Non Euro	5,07
Europa dell'Est	0,00
Africa	0,00
Medio Oriente	0,00
Asia	14,50
Giappone	5,57
Australasia	0,00
Asia - Paesi Sviluppati	8,92
Asia - Emergente	0,00

Anagrafica

Società di Gestione	Comgest Asset Management Intl Ltd	Patrimonio Classe (Mln)	25,70 EUR	Investimento Min. Ingresso	50 EUR
Telefono	-	Domicilio	IRLANDA	Investimento Min. Successivo	-
Web	-	Valuta del Fondo	EUR	T.E.R.	1,87%
Data di Partenza	23/11/2016	UCITS	Si	Spese correnti	1,88%
Nome del Gestore	Laure Négier	Inc/Acc	Inc	Commissione di incentivo	-

Comgest Growth Global EUR Dis

	Zak Smerczak	ISIN	IE00BYYLQ314
	Alexandre Narboni		
Data Inizio Gestione	02/07/2019		
NAV ^(16/02/2026)	EUR 41,85		
Patrimonio Netto (Mln)	846,00 USD		
^(31/01/2026)			