

Jupiter Merian World Equity Fund C2 USD Acc

Categoria Morningstar™

Azionari Internazionali Small/Mid Cap

Benchmark Morningstar

Morningstar Global All Cap Target Market

Exposure NR USD

Usato nel Report

Benchmark Dichiarato

MSCI World NR USD

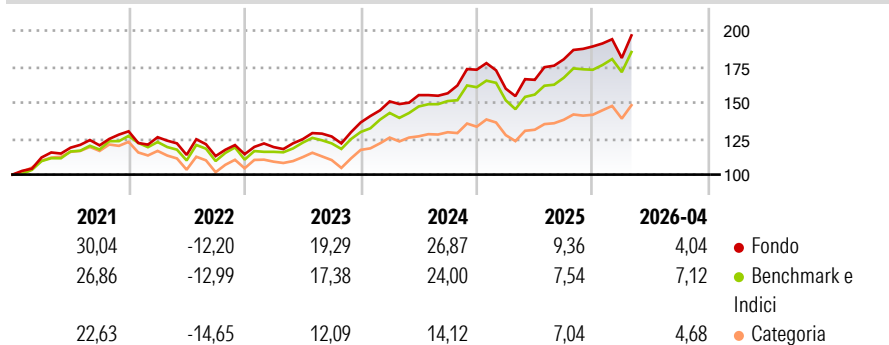
Morningstar Rating™

★★★★

Obiettivo d'Investimento Dichiarato

The objective of the Fund is to seek to achieve asset growth through investment in a well-diversified portfolio of securities of issuers worldwide. It is not proposed to concentrate investments in any one geographical region, industry or sector.

Rendimenti



Misure di Rischio

3Y Alpha	1,62	3Y Sharpe Ratio	1,20
3Y Beta	0,99	3Y Std Dev	12,52
3Y R-Squared	91,56	3Y Risk	-Med
3Y Info Ratio	0,43	5Y Risk	-Med
3Y Tracking Error	3,88	10Y Risk	-

Basati su Morningstar Global All Cap Target Market Exposure NR USD (dove applicabile)

Rend. Cumulati %

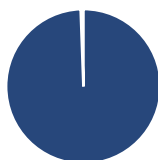
	Fondo	Bmk	Cat
3-Mesi	3,31	4,79	2,54
6-Mesi	5,81	7,42	3,96
1-Anno	25,73	25,33	17,32
3-Anni Ann.ti	18,58	17,67	11,38
5-Anni Ann.ti	11,33	10,88	5,19
10-Anni Ann.ti	-	-	-

Rendimenti aggiornati al 01/05/2026

Rendimenti

Trimestrali %	Q1	Q2	Q3	Q4
2026	-4,25	-	-	-
2025	-7,61	3,85	8,58	4,97
2024	10,71	2,91	0,82	10,46
2023	4,30	4,60	1,52	7,70
2022	-3,13	-9,77	-0,71	1,18

Portafoglio 31/03/2026



Asset Allocation %

Azioni	99,43
Obbligazioni	0,00
Liquidità	0,57
Altro	0,00

Style Box Azionaria

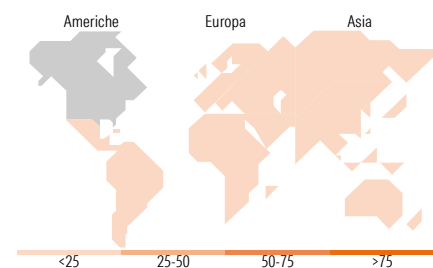


Mkt Cap %

Giant	33,25
Large	22,43
Medium	24,87
Small	14,27
Micro	5,18

Capitalizzazione media di mercato

Ave Mkt Cap USD	74.425,5
	1



Titoli principali

Nome	Settore	%
NVIDIA Corp	📠	4,52
Apple Inc	📠	3,88
Microsoft Corp	📠	3,48
Future on S&P 500	-	3,18
Alphabet Inc Class A	📠	2,11
Broadcom Inc	📠	1,89
Amazon.com Inc	📠	1,72
Alphabet Inc Class C	📠	1,65
ASML Holding NV	📠	1,08
AbbVie Inc	🏥	0,95
% Primi 10 Titoli sul Patrimonio		24,45
Numero Complessivo di Titoli Azionari		469
Numero Complessivo di Titoli Obbligazionari		0

Distribuzione Settoriale %

	Fondo
Ciclico	30,97
Materie Prime	2,15
Beni di Consumo Ciclici	7,27
Finanza	17,42
Immobiliare	4,14
Sensibile	51,19
Telecomunicazioni	10,61
Energia	4,79
Beni Industriali	9,08
Tecnologia	26,72
Difensivo	17,84
Beni Difensivi	4,39
Salute	10,34
Servizi di Pubblica Utilità	3,11

Ripartizione Geografica %

	Fondo
America	75,13
Stati Uniti	69,68
Canada	5,01
America Latina e Centrale	0,45
Europa	15,45
Regno Unito	5,10
Europa Occidentale - Euro	8,68
Europa Occidentale - Non Euro	1,59
Europa dell'Est	0,00
Africa	0,06
Medio Oriente	0,02
Asia	9,41
Giappone	5,77
Australasia	1,71
Asia - Paesi Sviluppati	1,70
Asia - Emergente	0,23

Anagrafica

Società di Gestione	Jupiter Asset Management (Europe) Limited	Patrimonio Classe (Mln)	8,69 USD	Investimento Min. Ingresso	1.000 USD
Telefono	-	Domicilio	IRLANDA	Investimento Min. Successivo	500 USD
Web	http://www.jupiteram.com	Valuta del Fondo	USD	T.E.R.	2,68%
Data di Partenza	16/12/2016	UCITS	Si	Spese correnti	2,59%
Nome del Gestore	-	Inc/Acc	Acc	Commissione di incentivo	-
Data Inizio Gestione	25/06/2013	ISIN	IE00BD732285		
NAV (01/05/2026)	USD 27,64				

Jupiter Merian World Equity Fund C2 USD Acc

Patrimonio Netto (Mln) 1.833,32 USD

(31/03/2026)