

Jupiter Asia Pacific Income Fund C2 USD Acc

Categoria Morningstar™

Asia-Pacific ex-Japan Equity Income

Benchmark Morningstar

MSCI AC Asia Pacific ex Japan High

Dividend Yield NR USD

Usato nel Report

Benchmark Dichiarato

MSCI AC Asia Pac Ex JPN NR USD

Morningstar Rating™

Senza rating

Obiettivo d'Investimento Dichiarato

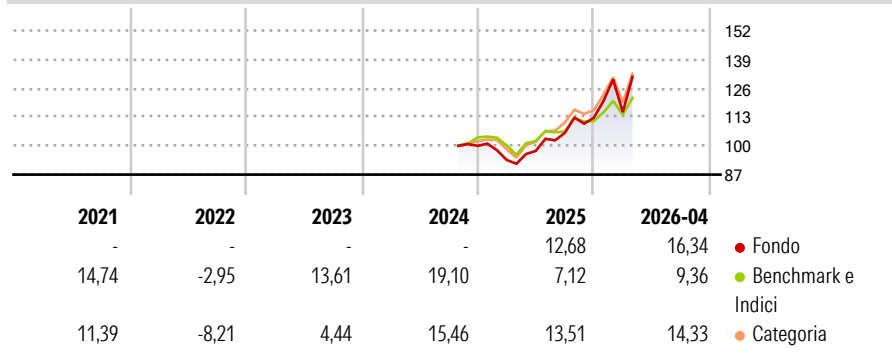
The objective of the Fund is to seek to achieve long term capital growth and income. The Fund will aim to achieve its investment objective by investing not less than 70% of the Net Asset Value of the Fund in equity and equity related securities ("Equity and Equity Related Securities") of issuers which (i) are incorporated, headquartered, listed or have their registered office in the Asia Pacific region (excluding Japan); or (ii) which have a predominant proportion of their assets or business operations in the Asia Pacific region (excluding Japan).

Misure di Rischio

3Y Alpha	-	3Y Sharpe Ratio	-
3Y Beta	-	3Y Std Dev	-
3Y R-Squared	-	3Y Risk	-
3Y Info Ratio	-	5Y Risk	-
3Y Tracking Error	-	10Y Risk	-

Basati su MSCI AC Asia Pacific ex Japan High Dividend Yield NR USD (dove applicabile)

Rendimenti



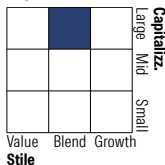
Rend. Cumulati %	Fondo	Bmk	Cat	Rendimenti Trimestrali %	Q1	Q2	Q3	Q4
3-Mesi	9,33	5,48	7,65	2026	2,28	-	-	-
6-Mesi	16,50	7,85	14,61	2025	-6,39	4,37	8,29	6,49
1-Anno	41,30	25,66	38,03	2024	-	-	-	-
3-Anni Ann.ti	-	15,25	16,06	2023	-	-	-	-
5-Anni Ann.ti	-	9,75	9,04	2022	-	-	-	-
10-Anni Ann.ti	-	-	-					

Rendimenti aggiornati al 01/05/2026

Portafoglio 30/11/2025



Style Box Azionaria

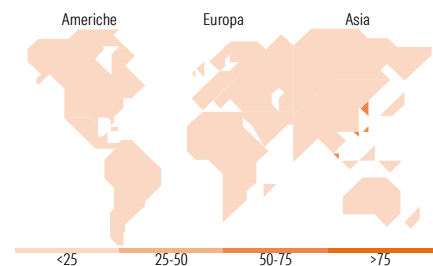


Mkt Cap %

Mkt Cap %	Fondo
Giant	69,59
Large	29,01
Medium	1,41
Small	0,00
Micro	0,00

Capitalizzazione media di mercato

Capitalizzazione media di mercato	Fondo
Ave Mkt Cap USD	72.270,36



Titoli principali

Nome	Settore	%
Taiwan Semiconductor...	9,30	
Hon Hai Precision Industry...	7,94	
MediaTek Inc	7,33	
DBS Group Holdings Ltd	6,16	
Samsung Electronics Co Ltd...	5,60	
Northern Star Resources Ltd	5,05	
Singapore Telecommunications...	4,79	
ITC Ltd	4,66	
Newmont Corp Chess...	4,37	
Quanta Computer Inc	3,95	
% Primi 10 Titoli sul Patrimonio	59,16	
Numero Complessivo di Titoli Azionari	26	
Numero Complessivo di Titoli Obbligazionari	0	

Distribuzione Settoriale %

Distribuzione Settoriale %	Fondo
Ciclico	42,42
Materie Prime	12,43
Beni di Consumo Ciclici	6,30
Finanza	19,94
Immobiliare	3,76
Sensibile	49,91
Telecomunicazioni	5,88
Energia	3,02
Beni Industriali	3,53
Tecnologia	37,48
Difensivo	7,66
Beni Difensivi	4,66
Salute	-
Servizi di Pubblica Utilità	3,01

Ripartizione Geografica %

Ripartizione Geografica %	Fondo
America	4,37
Stati Uniti	4,37
Canada	0,00
America Latina e Centrale	0,00
Europa	2,84
Regno Unito	2,84
Europa Occidentale - Euro	0,00
Europa Occidentale - Non Euro	0,00
Europa dell'Est	0,00
Africa	0,00
Medio Oriente	0,00
Asia	92,78
Giappone	0,00
Australasia	20,83
Asia - Paesi Sviluppati	57,05
Asia - Emergente	14,90

Anagrafica

Società di Gestione	Jupiter Asset Management (Europe) Limited	Patrimonio Classe (Mln)	0,97 USD	Investimento Min. Ingresso	1.000 USD
Telefono	-	Domicilio	IRLANDA	Investimento Min. Successivo	500 USD
Web	http://www.jupiteram.com	Valuta del Fondo	USD	T.E.R.	2,82%
Data di Partenza	16/12/2016	UCITS	Si	Spese correnti	3,04%
Nome del Gestore	-	Inc/Acc	Acc	Commissione di incentivo	-
Data Inizio Gestione	22/03/2023	ISIN	IE00BD732061		
NAV (01/05/2026)	USD 14,00				

Jupiter Asia Pacific Income Fund C2 USD Acc

Patrimonio Netto (Mln) 145,61 USD

(30/11/2025)