

Goldman Sachs Funds II - Goldman Sachs Strategic Factor Allocation Portfolio R USD

Categoria Morningstar™
Acc Moderati USD

Benchmark Morningstar

Morningstar EAA USD Mod Target

Allocation NR USD

Usato nel Report

Benchmark Dichiarato

50% S&P 500 NR Hdg EUR, 50% Bloomberg

US Agg Bond TR USD

Morningstar Rating™

★★★★★

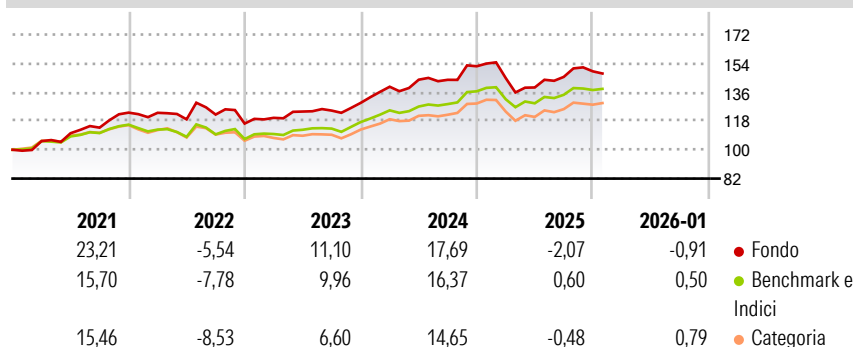
Obiettivo d'Investimento Dichiarato

The Portfolio seeks total returns consisting of income and capital appreciation by investing in a range of strategic factors offering exposure to various asset classes and instruments either indirectly through financial derivative instruments or directly. The Portfolio will, under normal circumstances, invest primarily in the underlying assets comprised in certain strategic factors through the implementation of the Strategic Factor Allocation process ("Strategic Allocation", as further described below). The Portfolio may have exposure to a diversified range of asset classes including, but not limited to, equity, fixed income, currency and such exposures may be achieved directly through Transferable Securities or Permitted Funds or...

Misure di Rischio

3Y Alpha	-0,70	3Y Sharpe Ratio	0,53
3Y Beta	1,03	3Y Std Dev	8,55
3Y R-Squared	84,89	3Y Risk	Med
3Y Info Ratio	-0,21	5Y Risk	Med
3Y Tracking Error	2,93	10Y Risk	-


Basati su Morningstar EAA USD Mod Target Allocation NR USD (dove applicabile)

Rendimenti


Rend. Cumulati %	Fondo	Bmk	Cat
3-Mesi	-0,77	0,55	1,29
6-Mesi	4,36	5,65	6,51
1-Anno	-3,86	-0,80	-1,04
3-Anni Ann.ti	7,29	7,81	6,49
5-Anni Ann.ti	7,84	6,21	5,34
10-Anni Ann.ti	-	-	-

Rendimenti aggiornati al 11/02/2026

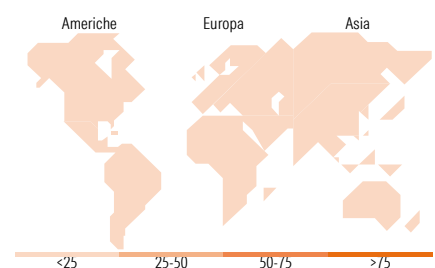
Rendimenti Trimestrali %	Q1	Q2	Q3	Q4
2026	-	-	-	-
2025	-4,85	-4,05	4,76	2,39
2024	7,81	3,14	-0,03	5,88
2023	3,07	3,29	0,48	3,86
2022	-0,09	-3,33	2,53	-4,61

Portafoglio 30/11/2025

Morningstar Style Box®
Stile Azionario

	Large	Mid	Small
Capitaliz.			
Value			
Blend			
Growth			
Stile			

Reddito Fisso

	Alto	Med	Basso
Qualità Credito			
Bassa			
Med			
Alta			
Sensibilità ai Tassi			


Titoli principali

Nome	Settore	%
GS USD Treasury Liq Res X Inc	—	29,76
Federal Farm Credit Banks...	—	3,74
Federal Farm Credit Banks...	—	1,55
Federal Home Loan Banks 0%	—	1,00
Federal Home Loan Banks 0%	—	0,96
Federal Home Loan Banks 0%	—	0,52
Federal National Mortgage...	—	0,36
Federal Home Loan Mortgage...	—	0,28
Federal Home Loan Mortgage...	—	0,25
Federal Farm Credit Banks...	—	0,21
% Primi 10 Titoli sul Patrimonio		38,64
Numero Complessivo di Titoli Azionari		0
Numero Complessivo di Titoli Obbligazionari		22

Distribuzione Settoriale %

	Fondo
Ciclico	0,00
Sensibile	0,00
Difensivo	0,00

Fixed Income Sector Weightings %

	Fondo
Governativo	9,49
Societario	0,00
Cartolarizzazioni	0,00
Enti Locali	0,00
Liquidità ed equivalenti	90,51
Derivati	0,00

Ripartizione Geografica %

	Fondo
America	0,00
Stati Uniti	-
Canada	-
America Latina e Centrale	-
Europa	0,00
Regno Unito	-
Europa Occidentale - Euro	-
Europa Occidentale - Non Euro	-
Europa dell'Est	-
Africa	-
Medio Oriente	-
Asia	0,00
Giappone	-
Australasia	-
Asia - Paesi Sviluppati	-
Asia - Emergente	-

Anagrafica

Società di Gestione	Goldman Sachs Asset Management B.V.	Patrimonio Classe (Mln)	94,05 USD	Investimento Min. Ingresso	5.000 USD
Telefono	+31-703781781	(11/02/2026)		Investimento Min. Successivo	-
Web	https://am.gs.com/	Domicilio	LUSSEMBURGO	T.E.R.	-
Data di Partenza	14/12/2016	Valuta del Fondo	USD	Spese correnti	0,40%
Nome del Gestore	James Park	UCITS	Si	Commissione di incentivo	-
		Inc/Acc	Acc		

Goldman Sachs Funds II - Goldman Sachs Strategic Factor Allocation Portfolio R USD

Data Inizio Gestione	01/07/2022	ISIN	LU1528793935
Acc (30/11/2025)	USD 198,64		
Patrimonio Netto (Mln)	943,42 USD		
(30/11/2025)			