

Fidelity Active Strategy - FAST - Asia Fund A-PF-DIST-EUR (EUR/USD hedged)

Categoria Morningstar™

Azionari Altri Settori

Benchmark Morningstar
Not Categorized
Usato nel Report
Benchmark Dichiarato

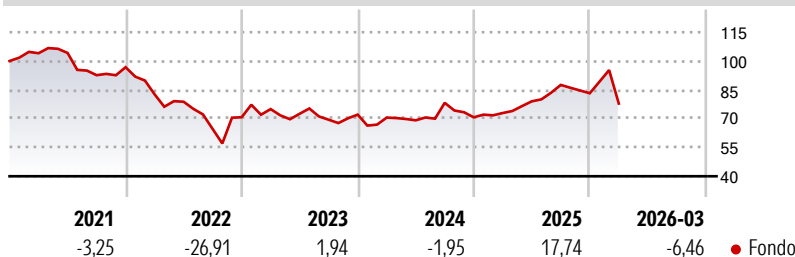
MSCI AC Asia Ex Japan NR EUR

Morningstar Rating™

Senza rating

Obiettivo d'Investimento Dichiarato

Mira ad ottenere la crescita a lungo termine. Almeno il 70% investito in azioni e strumenti correlati con esposizione a società che hanno la loro sede principale, che sono quotate, o che svolgono la parte essenziale delle loro attività in Asia (escluso il Giappone).

Rendimenti

Misure di Rischio

3Y Alpha	-	3Y Sharpe Ratio	-0,01
3Y Beta	-	3Y Std Dev	17,70
3Y R-Squared	-	3Y Risk	-
3Y Info Ratio	-	5Y Risk	-
3Y Tracking Error	-	10Y Risk	-

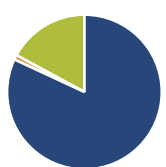
Rend. Cumulati %

Periodo	Fondo
3-Mesi	-8,64
6-Mesi	-3,60
1-Anno	14,23
3-Anni Ann.ti	5,49
5-Anni Ann.ti	-4,71
10-Anni Ann.ti	-

Rendimenti aggiornati al 28/04/2026

Rendimenti

Periodo	Q1	Q2	Q3	Q4
Trimestrali %				
2026	-6,46	-	-	-
2025	3,15	8,35	10,83	-4,95
2024	-2,14	-2,01	13,15	-9,63
2023	6,01	-3,26	-4,26	3,82
2022	-14,59	-4,66	-17,99	9,45

Portafoglio 31/12/2025

Asset Allocation %

● Azioni	Netta	124,52
● Obbligazioni		1,46
● Liquidità		-25,99
● Altro		0,01

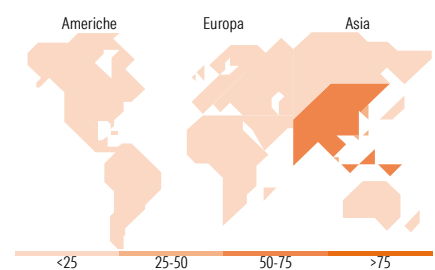
Style Box Azionaria

Mkt Cap %

Capitalizzazione	Fondo
Giant	52,33
Large	42,34
Medium	5,08
Small	0,00
Micro	0,24

Capitalizzazione media di mercato

Ave Mkt Cap USD	Fondo
55.359,2	3


Titoli principali

Nome	Settore	%
Fidelity ILF - USD A Acc	—	7,69
MSCI CHINA A 50 F FUTURE...	—	6,30
HDFC Bank Ltd	🏦	5,44
Wheaton Precious Metals Corp	🏭	5,28
Taiwan Semiconductor...	📱	5,15
MSCI AC Asia Pacific ex...	—	5,04
Gold Circuit Electronics Ltd	📱	4,94
Prosus NV Ordinary Shares ...	🏠	4,87
CFD on Tencent Holdings Ltd	—	4,84
Tencent Holdings Ltd	📱	4,81
% Primi 10 Titoli sul Patrimonio		54,36
Numero Complessivo di Titoli Azionari		53
Numero Complessivo di Titoli Obbligazionari		0

Distribuzione Settoriale %

Settore	Fondo
Ciclico	66,05
🏭 Materie Prime	22,12
🏠 Beni di Consumo Ciclici	22,35
🏦 Finanza	17,69
🏠 Immobiliare	3,89
Sensibile	25,85
📞 Telecomunicazioni	8,43
⚡ Energia	0,12
⚙️ Beni Industriali	0,74
📱 Tecnologia	16,55
Difensivo	8,11
🏠 Beni Difensivi	5,61
🏥 Salute	2,36
💡 Servizi di Pubblica Utilità	0,14

Ripartizione Geografica %

Regione	Fondo
America	7,11
Stati Uniti	0,16
Canada	6,95
America Latina e Centrale	0,00
Europa	5,92
Regno Unito	0,43
Europa Occidentale - Euro	5,00
Europa Occidentale - Non Euro	0,46
Europa dell'Est	0,00
Africa	0,00
Medio Oriente	0,03
Asia	86,97
Giappone	0,65
Australasia	0,41
Asia - Paesi Sviluppati	29,58
Asia - Emergente	56,33

Anagrafica

Società di Gestione	Fidelity (FIL Inv Mgmt (Lux) S.A.)	Patrimonio Classe (Mln)	0,45 EUR	Investimento Min. Ingresso	2.500 USD
Telefono	+ 352 250 404 2400	Domicilio	LUSSEMBURGO	Investimento Min. Successivo	1.000 USD
Web	www.fidelity-international.com	Valuta del Fondo	EUR	T.E.R.	-
Data di Partenza	14/12/2016	UCITS	Si	Spese correnti	1,94%
Nome del Gestore	-	Inc/Acc	Inc	Commissione di incentivo	20,00%
Data Inizio Gestione	01/07/2021	ISIN	LU1533062656		
NAV (28/04/2026)	EUR 122,36				
Patrimonio Netto (Mln)	36,27 USD				

(31/12/2025)