

Amundi MSCI Europe Climate Paris Aligned AE-C

Categoria Morningstar™

Azionari Europa Large Cap Blend

Benchmark Morningstar

Morningstar Developed Europe Target

Market Exposure NR EUR

Usato nel Report

Benchmark Dichiarato

MSCI Europe Climate Paris Aligned NR LCL

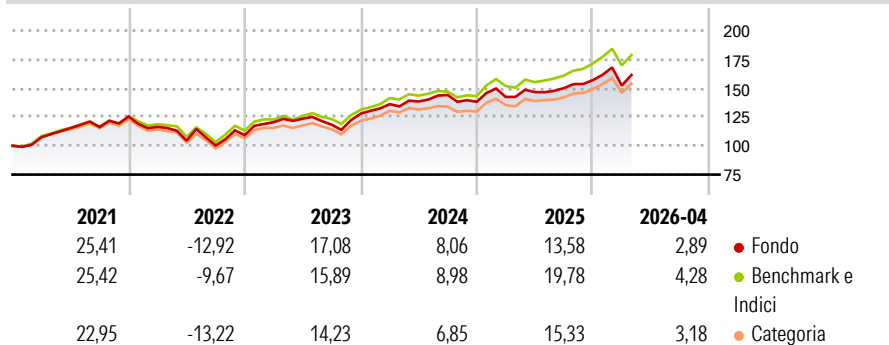
Morningstar Rating™

★★★

Obiettivo d'Investimento Dichiarato

To track the performance of MSCI EUROPE Climate Paris Aligned Filtered Net EUR Index ("the Index"), and to minimize the tracking error between the net asset value of the sub-fund and the performance of the Index.

Rendimenti



Misure di Rischio

3Y Alpha	-3,09	3Y Sharpe Ratio	0,59
3Y Beta	1,05	3Y Std Dev	11,50
3Y R-Squared	95,62	3Y Risk	+Med
3Y Info Ratio	-1,21	5Y Risk	+Med
3Y Tracking Error	2,46	10Y Risk	-

Basati su Morningstar Developed Europe Target Market Exposure NR EUR (dove applicabile)

Rend. Cumulati %

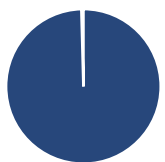
	Fondo	Bmk	Cat
3-Mesi	0,61	0,77	0,85
6-Mesi	11,06	12,83	11,99
1-Anno	13,29	18,67	16,35
3-Anni Ann.ti	11,12	14,40	12,87
5-Anni Ann.ti	8,32	10,36	9,12
10-Anni Ann.ti	-	-	-

Rendimenti aggiornati al 25/05/2026

Rendimenti

	Q1	Q2	Q3	Q4
2026	-2,97	-	-	-
2025	3,05	2,95	2,34	4,62
2024	6,45	1,73	4,05	-4,10
2023	10,31	2,53	-4,24	8,10
2022	-7,17	-10,30	-3,99	8,93

Portafoglio 21/05/2026



Asset Allocation %

Azioni	99,58
Obbligazioni	0,00
Liquidità	0,00
Altro	0,42

Style Box Azionaria

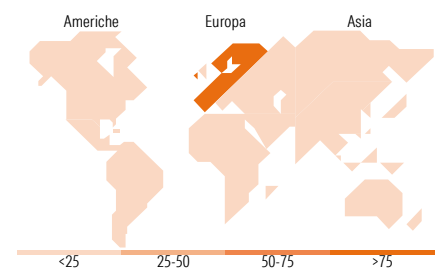


Mkt Cap %

Giant	45,32
Large	35,14
Medium	19,36
Small	0,18
Micro	0,00

Capitalizzazione media di mercato

Ave Mkt Cap EUR	54.327,20
-----------------	-----------



Titoli principali

Nome	Settore	%
ASML Holding NV	🏭	5,18
ABB Ltd	⚙️	2,83
AstraZeneca PLC	🏥	2,41
Roche Holding AG Ordinary...	🏥	2,40
Novartis AG Registered Shares	🏥	2,34
HSBC Holdings PLC	🏦	2,28
Schneider Electric SE	⚙️	2,13
Siemens AG	⚙️	1,95
Swiss Prime Site AG	🏠	1,70
Terna SpA	⚡	1,66
% Primi 10 Titoli sul Patrimonio		24,88
Numero Complessivo di Titoli Azionari		256
Numero Complessivo di Titoli Obbligazionari		0

Distribuzione Settoriale %

	Fondo
Ciclico	37,64
Materie Prime	3,62
Beni di Consumo Ciclici	5,84
Finanza	23,94
Immobiliare	4,24
Sensibile	35,20
Telecomunicazioni	2,96
Energia	-
Beni Industriali	20,74
Tecnologia	11,50
Difensivo	27,16
Beni Difensivi	5,20
Salute	15,57
Servizi di Pubblica Utilità	6,40

Ripartizione Geografica %

	Fondo
America	1,58
Stati Uniti	1,44
Canada	0,00
America Latina e Centrale	0,14
Europa	97,90
Regno Unito	17,12
Europa Occidentale - Euro	50,98
Europa Occidentale - Non Euro	29,67
Europa dell'Est	0,13
Africa	0,00
Medio Oriente	0,00
Asia	0,53
Giappone	0,00
Australasia	0,00
Asia - Paesi Sviluppati	0,53
Asia - Emergente	0,00

Anagrafica

Società di Gestione	Amundi Luxembourg S.A.	Patrimonio Classe (Mln)	19,90 EUR	Investimento Min. Ingresso	1/1.000 Quota
Telefono	+352 47 676667	(25/05/2026)		Investimento Min. Successivo	-
Web	www.amundi.com	Domicilio	LUSSEMBURGO	T.E.R.	-
Data di Partenza	08/12/2016	Valuta del Fondo	EUR	Spese correnti	0,50%
Nome del Gestore	-	UCITS	Si	Commissione di incentivo	-
Data Inizio Gestione	24/01/2023	Inc/Acc	Acc		
NAV (25/05/2026)	EUR 197,79	ISIN	LU1437020222		
Patrimonio Netto (Mln)	137,12 EUR				

(21/05/2026)

See disclosures for more details

© 2026 Morningstar Italia. Tutti i diritti sono riservati. Le informazioni qui contenute: (1) sono proprietà di Morningstar, (2) non possono essere copiate, (3) non costituiscono consiglio di investimento; (4) sono fornite con scopi informativi; (5) sono ritenute attendibili da Morningstar che, pertanto, ne garantisce il maggior grado di accuratezza e completezza possibile, fatto salvo il caso in cui queste Le siano state fornite in modo errato e/o non completo dalle relative società prodotte; (6) sono estratte dai dati del fondo disponibili e riferiti a date temporali diverse. Morningstar non è responsabile per qualunque danno o perdita derivante da qualunque uso delle informazioni e chi visiona tali informazioni sarà responsabile dell'uso che andrà a farne. Non vi è naturalmente garanzia alcuna che i risultati del passato trovino un riscontro nel futuro.