

Man Pan-European Equity Growth Class D C CHF

Categoria Morningstar™

Azionari Europa Large Cap Growth

Benchmark Morningstar

Morningstar Developed Europe Growth

Target Market Exposure NR EUR

Usato nel Report

Benchmark Dichiarato

MSCI Europe NR EUR

Morningstar Rating™

Senza rating

Obiettivo d'Investimento Dichiarato

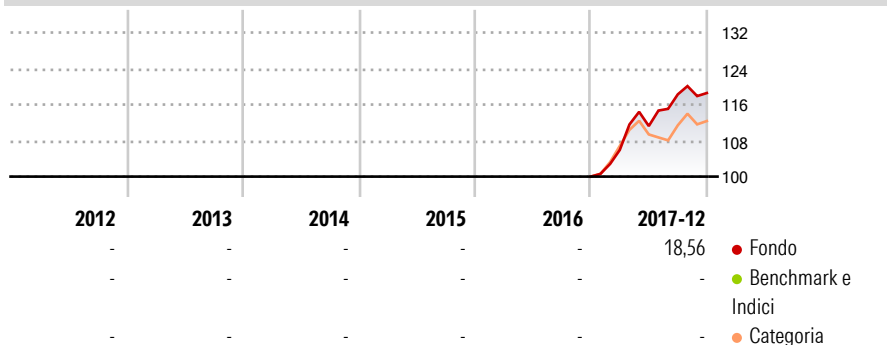
The Portfolio's investment objective is to provide medium to long term capital appreciation. The Portfolio will seek to outperform the MSCI Europe Total Return Net Dividend (the "Benchmark"). The Portfolio will invest all or part of the net proceeds of Shares in (i) transferable securities (ii) exchange traded and OTC financial derivative instruments, (iii) money market instruments, (iv) other collective investment schemes and (v) deposits, cash or cash equivalents. At least 51% of the value of the Portfolio will be invested on an ongoing basis in holdings in equity securities that are authorised for official trading on a stock exchange or included in an organised market.

Misure di Rischio

3Y Alpha	-	3Y Sharpe Ratio	-
3Y Beta	-	3Y Std Dev	-
3Y R-Squared	-	3Y Risk	-
3Y Info Ratio	-	5Y Risk	-
3Y Tracking Error	-	10Y Risk	-

Basati su Morningstar Developed Europe Growth Target Market Exposure NR EUR (dove applicabile)

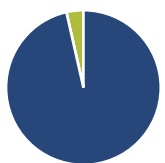
Rendimenti



Rend. Cumulati %	Fondo	Bmk	Cat	Rendimenti Trimestrali %	Q1	Q2	Q3	Q4
3-Mesi	0,24	7,21	6,99	2026	-	-	-	-
6-Mesi	7,08	8,85	6,10	2025	-	-	-	-
1-Anno	18,58	10,93	3,27	2024	-	-	-	-
3-Anni Ann.ti	-	9,35	5,28	2023	-	-	-	-
5-Anni Ann.ti	-	6,48	2,41	2022	-	-	-	-
10-Anni Ann.ti	-	-	-					

Rendimenti aggiornati al 29/12/2017

Portafoglio 31/03/2026



Asset Allocation %

● Azioni	96,46
● Obbligazioni	0,00
● Liquidità	3,54
● Altro	0,00

Netta

● Azioni	96,46
● Obbligazioni	0,00
● Liquidità	3,54
● Altro	0,00

Style Box Azionaria



Mkt Cap %

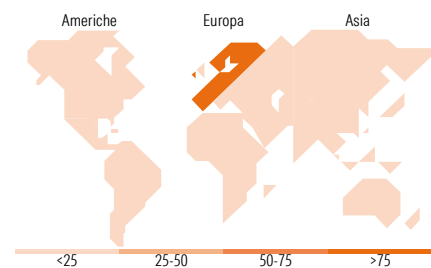
Giant	26,66
Large	29,78
Medium	40,95
Small	2,61
Micro	0,00

Fondo

2026	26,66
2025	29,78
2024	40,95
2023	2,61
2022	0,00

Capitalizzazione media di mercato

Ave Mkt Cap EUR	36.979,26
-----------------	-----------



Titoli principali

Nome	Settore	%
ASML Holding NV	📄	7,68
Ryanair Holdings PLC	⚙️	6,74
Rational AG	⚙️	6,45
Belimo Holding AG	⚙️	6,26
ARM Holdings PLC ADR	📄	5,99
Moncler SpA	👕	5,47
L'Oreal SA	🛍️	4,61
Ferrari NV	🏎️	4,59
VAT Group AG	⚙️	4,38
Kingspan Group PLC	⚙️	4,33
% Primi 10 Titoli sul Patrimonio		56,50
Numero Complessivo di Titoli Azionari		24
Numero Complessivo di Titoli Obbligazionari		0

Distribuzione Settoriale %

Settore	Fondo
Ciclico	22,74
Materie Prime	9,29
Beni di Consumo Ciclici	13,44
Finanza	-
Immobiliare	-
Sensibile	52,85
Telecomunicazioni	1,37
Energia	-
Beni Industriali	33,53
Tecnologia	17,95
Difensivo	24,42
Beni Difensivi	4,78
Salute	19,64
Servizi di Pubblica Utilità	-

Ripartizione Geografica %

Regione	Fondo
America	19,95
Stati Uniti	19,95
Canada	0,00
America Latina e Centrale	0,00
Europa	80,05
Regno Unito	0,00
Europa Occidentale - Euro	53,39
Europa Occidentale - Non Euro	26,66
Europa dell'Est	0,00
Africa	0,00
Medio Oriente	0,00
Asia	0,00
Giappone	0,00
Australasia	0,00
Asia - Paesi Sviluppati	0,00
Asia - Emergente	0,00

Anagrafica

Società di Gestione	Man Asset Management (Ireland) Limited	Patrimonio Classe (Mln)	0,00 CHF	Investimento Min. Ingresso	1.000 CHF
Telefono	-	Domicilio	IRLANDA	Investimento Min. Successivo	-
Web	-	Valuta del Fondo	CHF	T.E.R.	-
Data di Partenza	06/12/2016	UCITS	Si	Spese correnti	1,70%
Nome del Gestore	Rory Powe	Inc/Acc	Acc	Commissione di incentivo	-
Data Inizio Gestione	02/12/2016	ISIN	IE00BYVQ5G55		

See disclosures for more details

© 2026 Morningstar Italia. Tutti i diritti sono riservati. Le informazioni qui contenute: (1) sono proprietà di Morningstar, (2) non possono essere copiate, (3) non costituiscono consiglio di investimento; (4) sono fornite con scopi informativi; (5) sono ritenute attendibili da Morningstar che, pertanto, ne garantisce il maggior grado di accuratezza e completezza possibile, fatto salvo il caso in cui queste Le siano state fornite in modo errato e/o non completo dalle relative società prodotte; (6) sono estratte dai dati del fondo disponibili e riferiti a date temporali diverse. Morningstar non è responsabile per qualunque danno o perdita derivante da qualunque uso delle informazioni e chi visiona tali informazioni sarà responsabile dell'uso che andrà a farne. Non vi è naturalmente garanzia alcuna che i risultati del passato trovino un riscontro nel futuro.

Man Pan-European Equity Growth Class D C CHF

NAV ^(29/12/2017)

CHF 132,03

Patrimonio Netto (Mln)

2,81 EUR

^(31/03/2026)