

PriveEdge DPAM European Real Estate M GBP Syst Hedged Dis

Categoria Morningstar™

Bilanciati Moderati GBP

Benchmark Morningstar

Morningstar UK Moderate Target

Allocation NR GBP

Usato nel Report

Benchmark Dichiarato

GPR European Real Estate Balanced TR EUR ★

Morningstar Rating™

Obiettivo d'Investimento Dichiarato

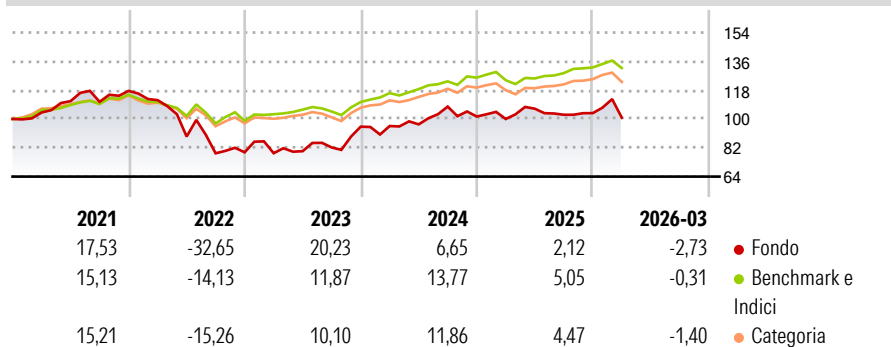
The Sub-Fund is actively managed in reference to a benchmark. The GPR European Real Estate Balanced (the "Benchmark") is used to define the initial investment universe for individual security selection, for performance comparison as well as for internal risk monitoring purposes, without implying any particular constraints to the Sub-Fund's investments. The Sub-Fund's securities will generally be similar to those of the Benchmark but the security weightings are expected to differ materially. The Investment Manager may also select securities not included in the Benchmark in order to take advantage of investment opportunities.

Misure di Rischio

| | | | |
|-------------------|-------|-----------------|-------|
| 3Y Alpha | -1,44 | 3Y Sharpe Ratio | 0,45 |
| 3Y Beta | 1,62 | 3Y Std Dev | 14,10 |
| 3Y R-Squared | 49,64 | 3Y Risk | Alto |
| 3Y Info Ratio | 0,01 | 5Y Risk | Alto |
| 3Y Tracking Error | 10,43 | 10Y Risk | - |

Basati su Morningstar UK Moderate Target Allocation NR GBP (dove applicabile)


Rendimenti



| Rend. Cumulati % | Fondo | Bmk | Cat | Rendimenti Trimestrali % | Q1 | Q2 | Q3 | Q4 |
|------------------|-------|------|-------|--------------------------|-------|--------|--------|-------|
| 3-Mesi | -0,33 | 0,42 | -0,36 | 2026 | -2,73 | - | - | - |
| 6-Mesi | 0,15 | 2,97 | 2,32 | 2025 | -1,50 | 6,43 | -3,55 | 0,99 |
| 1-Anno | 2,81 | 6,84 | 5,83 | 2024 | 0,46 | 1,06 | 11,50 | -5,79 |
| 3-Anni Ann.ti | 9,53 | 8,95 | 7,73 | 2023 | -0,69 | 1,59 | 2,91 | 15,79 |
| 5-Anni Ann.ti | -0,38 | 4,62 | 3,37 | 2022 | -4,90 | -20,36 | -11,75 | 0,77 |
| 10-Anni Ann.ti | - | - | - | | | | | |

Rendimenti aggiornati al 01/04/2026

Portafoglio 28/02/2026



Morningstar Style Box®

Stile Azionario

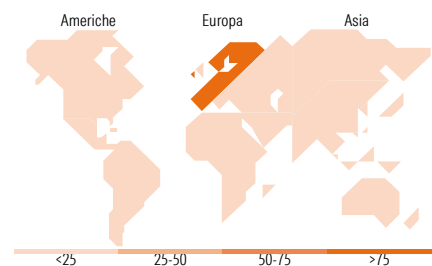
| | | | |
|-------------|-------|-------|--------|
| | Value | Blend | Growth |
| Capitalizz. | | | |
| Large | | | |
| Mid | | | |
| Small | | | |

Stile

Reddito Fisso

| | | | |
|-----------------|-------|-----|------|
| | Bassa | Med | Alta |
| Qualità Credito | | | |
| Alto | | | |
| Med | | | |
| Basso | | | |

Sensibilità ai Tassi



Titoli principali

| Nome | Settore | % |
|---|---------|-------|
| Unibail-Rodamco-Westfield... | 🏠 | 6,76 |
| Vonovia SE | 🏠 | 5,15 |
| Swiss Prime Site AG | 🏠 | 4,73 |
| PSP Swiss Property AG | 🏠 | 4,11 |
| Merlin Properties SOCIMI SA | 🏠 | 3,47 |
| Segro PLC | 🏠 | 3,21 |
| Warehouses De Pauw SA | 🏠 | 2,97 |
| LEG Immobilien SE | 🏠 | 2,91 |
| Kleppierre | 🏠 | 2,87 |
| Covivio SA | 🏠 | 2,38 |
| % Primi 10 Titoli sul Patrimonio | | 38,56 |
| Numero Complessivo di Titoli Azionari | | 40 |
| Numero Complessivo di Titoli Obbligazionari | | 30 |

Distribuzione Settoriale %

| | Fondo |
|--------------|--------|
| 🔄 Ciclico | 100,00 |
| 📈 Sensibile | 0,00 |
| 🛡️ Difensivo | 0,00 |

Fixed Income Sector Weightings %

| | Fondo |
|----------------------------|-------|
| 🏛️ Governativo | 0,00 |
| ⚙️ Societario | 95,91 |
| 🏠 Cartolarizzazioni | 0,00 |
| 🏠 Enti Locali | 0,00 |
| 🏠 Liquidità ed equivalenti | 4,09 |
| 📄 Derivati | 0,00 |

Ripartizione Geografica %

| | Fondo |
|-------------------------------|---------------|
| America | 0,00 |
| Stati Uniti | 0,00 |
| Canada | 0,00 |
| America Latina e Centrale | 0,00 |
| Europa | 100,00 |
| Regno Unito | 20,42 |
| Europa Occidentale - Euro | 56,86 |
| Europa Occidentale - Non Euro | 22,73 |
| Europa dell'Est | 0,00 |
| Africa | 0,00 |
| Medio Oriente | 0,00 |
| Asia | 0,00 |
| Giappone | 0,00 |
| Australasia | 0,00 |
| Asia - Paesi Sviluppati | 0,00 |
| Asia - Emergente | 0,00 |

Anagrafica

| | | | | | |
|----------------------|--------------------------------------|-------------------------|--------------|------------------------------|-----------|
| Società di Gestione | Degroof Petercam Asset Management SA | Patrimonio Classe (Mln) | 0,29 GBP | Investimento Min. Ingresso | 3.000 EUR |
| Telefono | +32 2 287 99 01 | Domicilio | LUSSEMBURGO | Investimento Min. Successivo | 1 EUR |
| Web | https://funds.degroofpetercam.com/ | Valuta del Fondo | GBP | T.E.R. | - |
| Data di Partenza | 09/12/2016 | UCITS | Si | Spese correnti | 1,15% |
| Nome del Gestore | - | Inc/Acc | Inc | Commissione di incentivo | - |
| Data Inizio Gestione | 01/01/1900 | ISIN | LU1515333885 | | |

PrivilEdge DPAM European Real Estate M GBP Syst Hedged Dis

| | |
|------------------------|-----------|
| NAV (01/04/2026) | GBP 10,89 |
| Patrimonio Netto (Mln) | 39,57 EUR |

(28/02/2026)