

BNY Mellon Global Leaders Fund USD A Acc

Categoria Morningstar™

Azionari Internazionali Large Cap Growth

Benchmark Morningstar

Morningstar Global Growth Target Market

Exposure NR USD

Usato nel Report

Benchmark Dichiarato

MSCI World NR USD

Morningstar Rating™

★★★

Obiettivo d'Investimento Dichiarato

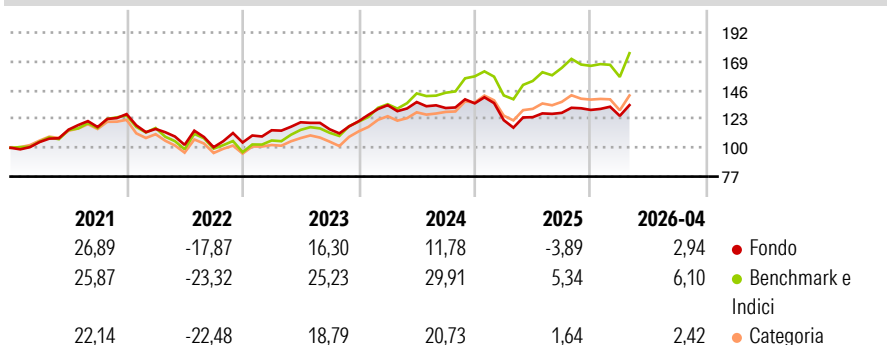
The Sub-Fund aims to achieve long-term capital growth. The Sub-Fund will aim to achieve its objective through investing primarily (meaning at least three quarters of the Sub-Fund's Net Asset Value) in a portfolio of equity and equity-related securities issued by large-capitalisation companies located worldwide whilst taking environmental, social and governance (ESG) factors into account. Equity and equity-related securities may include common and preferred shares, convertible preference shares, American depository receipts (ADRs), global depository receipts (GDRs), and, for the purpose detailed below only, warrants and stock purchase rights.

Misure di Rischio

3Y Alpha	-9,07	3Y Sharpe Ratio	0,27
3Y Beta	0,82	3Y Std Dev	12,71
3Y R-Squared	87,19	3Y Risk	-Med
3Y Info Ratio	-2,35	5Y Risk	Med
3Y Tracking Error	5,62	10Y Risk	-

Basati su Morningstar Global Growth Target Market Exposure NR USD (dove applicabile)

Rendimenti

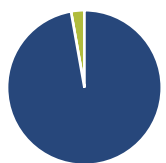


Rend. Cumulati %	Fondo	Bmk	Cat
3-Mesi	3,47	9,91	6,34
6-Mesi	2,84	8,43	4,21
1-Anno	12,03	27,31	14,52
3-Anni Ann.ti	5,60	19,61	11,74
5-Anni Ann.ti	4,46	11,84	5,59
10-Anni Ann.ti	-	-	-

Rendimenti aggiornati al 08/05/2026

Rendimenti	Q1	Q2	Q3	Q4
Trimestrali %				
2026	-3,63	-	-	-
2025	-9,93	1,97	2,78	1,81
2024	10,57	1,86	-3,51	2,85
2023	9,38	5,60	-4,64	5,59
2022	-9,34	-11,05	-1,84	3,76

Portafoglio 31/03/2026



Asset Allocation %

- Azioni
- Obbligazioni
- Liquidità
- Altro

Netta

Azioni	97,21
Obbligazioni	0,00
Liquidità	2,79
Altro	0,00

Style Box Azionaria

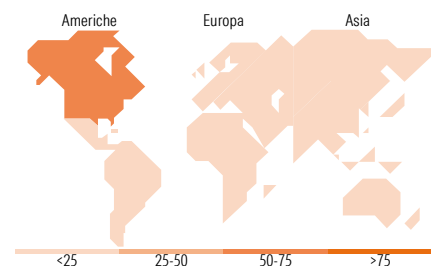


Mkt Cap %

Fondo	Value	Blend	Growth
Giant	42,94		
Large	28,36		
Medium	28,70		
Small	0,00		
Micro	0,00		

Capitalizzazione media di mercato

Ave Mkt Cap GBP	Fondo
	130.351,68



Titoli principali

Nome	Settore	%
ASML Holding NV	Industria	7,38
AIA Group Ltd	Assicurazione	6,51
Taiwan Semiconductor...	Industria	5,67
Microsoft Corp	Tecnologia	5,51
Amazon.com Inc	E-commerce	5,40
Texas Instruments Inc	Industria	4,67
Mastercard Inc Class A	Finanza	4,50
Edwards Lifesciences Corp	Sanità	4,36
Ferguson Enterprises Inc	Industria	4,21
Keyence Corp	Industria	4,16
% Primi 10 Titoli sul Patrimonio		52,36
Numero Complessivo di Titoli Azionari		25
Numero Complessivo di Titoli Obbligazionari		0

Distribuzione Settoriale %

Distribuzione Settoriale %	Fondo
Ciclico	26,92
Materie Prime	-
Beni di Consumo Ciclici	15,59
Finanza	11,33
Immobiliare	-
Sensibile	54,37
Telecomunicazioni	-
Energia	3,53
Beni Industriali	13,03
Tecnologia	37,81
Difensivo	18,71
Beni Difensivi	-
Salute	18,71
Servizi di Pubblica Utilità	-

Ripartizione Geografica %

Ripartizione Geografica %	Fondo
America	72,91
Stati Uniti	72,91
Canada	0,00
America Latina e Centrale	0,00
Europa	10,30
Regno Unito	0,00
Europa Occidentale - Euro	7,59
Europa Occidentale - Non Euro	2,70
Europa dell'Est	0,00
Africa	0,00
Medio Oriente	0,00
Asia	16,80
Giappone	4,27
Australasia	0,00
Asia - Paesi Sviluppati	12,52
Asia - Emergente	0,00

Anagrafica

Società di Gestione	BNY Mellon Fund Management (Lux) S.A.	Patrimonio Classe (Mln)	0,44 USD	Investimento Min. Ingresso	5.000 USD
Telefono	-	Domicilio	IRLANDA	Investimento Min. Successivo	-
Web	http://www.bnymellonam.com	Valuta del Fondo	USD	T.E.R.	2,09%
Data di Partenza	07/12/2016	UCITS	Si	Spese correnti	2,09%
Nome del Gestore	Jane Henderson	Inc/Acc	Acc	Commissione di incentivo	-
		ISIN	IE00BYQQ9H92		

BNY Mellon Global Leaders Fund USD A Acc

	Maxim Skorniakov
	Roy Leckie
	Fraser Fox
Data Inizio Gestione	07/12/2016
NAV <small>(08/05/2026)</small>	USD 2,36
Patrimonio Netto (Mln)	181,73 GBP
<small>(31/03/2026)</small>	