

BNY Mellon Global Leaders Fund EUR H Acc Hedged

Categoria Morningstar™

Azionari Altri Settori

Benchmark Morningstar

Not Categorized
Usato nel Report

Benchmark Dichiarato

MSCI World NR USD

Morningstar Rating™

Senza rating

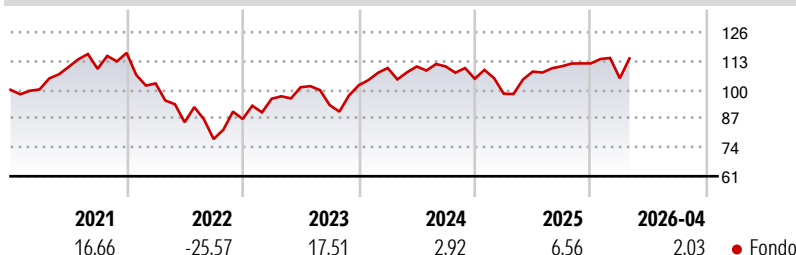
Obiettivo d'Investimento Dichiarato

The Sub-Fund aims to achieve long-term capital growth. The Sub-Fund will aim to achieve its objective through investing primarily (meaning at least three quarters of the Sub-Fund's Net Asset Value) in a portfolio of equity and equity-related securities issued by large-capitalisation companies located worldwide whilst taking environmental, social and governance (ESG) factors into account. Equity and equity-related securities may include common and preferred shares, convertible preference shares, American depository receipts (ADRs), global depository receipts (GDRs), and, for the purpose detailed below only, warrants and stock purchase rights.

Misure di Rischio

3Y Alpha	-	3Y Sharpe Ratio	0,25
3Y Beta	-	3Y Std Dev	13,55
3Y R-Squared	-	3Y Risk	-
3Y Info Ratio	-	5Y Risk	-
3Y Tracking Error	-	10Y Risk	-

Rendimenti



Rend. Cumulati %

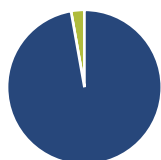
Periodo	Fondo
3-Mesi	2,45
6-Mesi	3,44
1-Anno	14,25
3-Anni Ann.ti	5,73
5-Anni Ann.ti	1,48
10-Anni Ann.ti	-

Rendimenti aggiornati al 08/05/2026

Rendimenti

Periodo	Q1	Q2	Q3	Q4
2026	-5,99	-	-	-
2025	-6,47	10,19	2,21	1,16
2024	7,65	0,63	0,01	-5,00
2023	10,53	5,43	-7,98	9,59
2022	-11,80	-17,04	-8,89	11,64

Portafoglio 31/03/2026



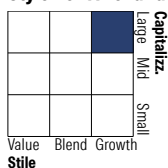
Asset Allocation %

Azioni	97,21
Obbligazioni	0,00
Liquidità	2,79
Altro	0,00

Netta

Netta	97,21
Obbligazioni	0,00
Liquidità	2,79
Altro	0,00

Style Box Azionaria



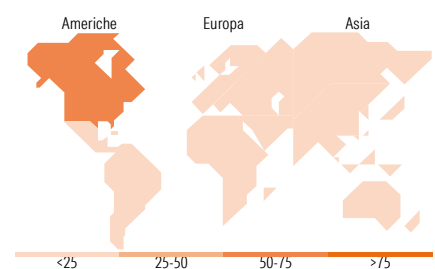
Stile

Mkt Cap %

Capitalizzazione	Fondo
Giant	42,94
Large	28,36
Medium	28,70
Small	0,00
Micro	0,00

Capitalizzazione media di mercato

Ave Mkt Cap GBP	130.351,68
-----------------	------------



Titoli principali

Nome	Settore	%
ASML Holding NV	📄	7,38
AIA Group Ltd	🏠	6,51
Taiwan Semiconductor...	📄	5,67
Microsoft Corp	📄	5,51
Amazon.com Inc	🏠	5,40
Texas Instruments Inc	📄	4,67
Mastercard Inc Class A	🏠	4,50
Edwards Lifesciences Corp	🏠	4,36
Ferguson Enterprises Inc	⚙️	4,21
Keyence Corp	📄	4,16
% Primi 10 Titoli sul Patrimonio		52,36
Numero Complessivo di Titoli Azionari		25
Numero Complessivo di Titoli Obbligazionari		0

Distribuzione Settoriale %

Settore	Fondo
Ciclico	26,92
Materie Prime	-
Beni di Consumo Ciclici	15,59
Finanza	11,33
Immobiliare	-
Sensibile	54,37
Telecomunicazioni	-
Energia	3,53
Beni Industriali	13,03
Tecnologia	37,81
Difensivo	18,71
Beni Difensivi	-
Salute	18,71
Servizi di Pubblica Utilità	-

Ripartizione Geografica %

Regione	Fondo
America	72,91
Stati Uniti	72,91
Canada	0,00
America Latina e Centrale	0,00
Europa	10,30
Regno Unito	0,00
Europa Occidentale - Euro	7,59
Europa Occidentale - Non Euro	2,70
Europa dell'Est	0,00
Africa	0,00
Medio Oriente	0,00
Asia	16,80
Giappone	4,27
Australasia	0,00
Asia - Paesi Sviluppati	12,52
Asia - Emergente	0,00

Anagrafica

Società di Gestione	BNY Mellon Fund Management (Lux) S.A.	Patrimonio Classe (Mln)	0,22 EUR	Investimento Min. Ingresso	5.000 EUR
Telefono	-	Domicilio	IRLANDA	Investimento Min. Successivo	-
Web	http://www.bnymellonam.com	Valuta del Fondo	EUR	T.E.R.	2,09%
Data di Partenza	07/12/2016	UCITS	Si	Spese correnti	2,09%
Nome del Gestore	Jane Henderson Maxim Skorniakov	Inc/Acc	Acc	Commissione di incentivo	-
		ISIN	IE00BYQPQW04		

BNY Mellon Global Leaders Fund EUR H Acc Hedged

	Roy Leckie
	Fraser Fox
Data Inizio Gestione	07/12/2016
NAV (08/05/2026)	EUR 1,88
Patrimonio Netto (Mln)	181,73 GBP
(31/03/2026)	