

BNY Mellon Global Leaders Fund GBP W Acc

Categoria Morningstar™

Azionari Internazionali Large Cap Growth

Benchmark Morningstar

Morningstar Global Growth Target Market

Exposure NR USD

Usato nel Report

Benchmark Dichiarato

MSCI World NR USD

Morningstar Rating™

★★★

Obiettivo d'Investimento Dichiarato

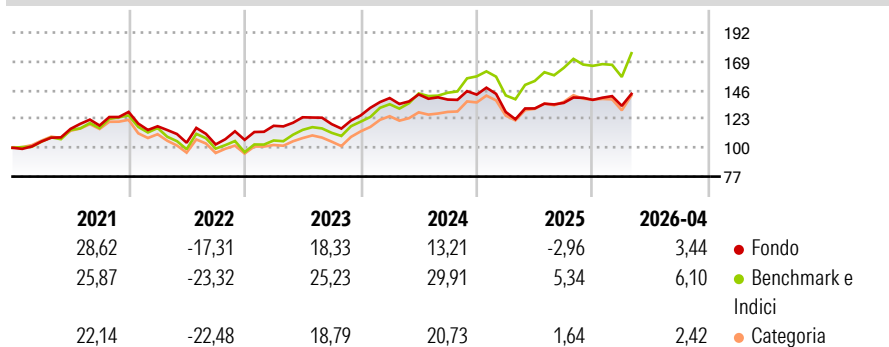
The Sub-Fund aims to achieve long-term capital growth. The Sub-Fund will aim to achieve its objective through investing primarily (meaning at least three quarters of the Sub-Fund's Net Asset Value) in a portfolio of equity and equity-related securities issued by large-capitalisation companies located worldwide whilst taking environmental, social and governance (ESG) factors into account. Equity and equity-related securities may include common and preferred shares, convertible preference shares, American depository receipts (ADRs), global depository receipts (GDRs), and, for the purpose detailed below only, warrants and stock purchase rights.

Misure di Rischio

3Y Alpha	-8,17	3Y Sharpe Ratio	0,36
3Y Beta	0,84	3Y Std Dev	12,88
3Y R-Squared	87,99	3Y Risk	-Med
3Y Info Ratio	-2,20	5Y Risk	Med
3Y Tracking Error	5,42	10Y Risk	-

Basati su Morningstar Global Growth Target Market Exposure NR USD (dove applicabile)

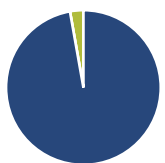
Rendimenti



Rend. Cumulati %	Fondo	Bmk	Cat	Rendimenti Trimestrali %	Q1	Q2	Q3	Q4
3-Mesi	5,33	11,13	6,34	2026	-3,48	-	-	-
6-Mesi	5,05	10,00	4,21	2025	-9,75	2,19	3,38	1,79
1-Anno	15,65	27,41	14,52	2024	10,99	2,10	-2,88	2,87
3-Anni Ann.ti	7,53	19,84	11,74	2023	10,53	5,78	-4,41	5,87
5-Anni Ann.ti	6,10	11,27	5,59	2022	-8,91	-11,18	-1,32	3,58
10-Anni Ann.ti	-	-	-					

Rendimenti aggiornati al 07/05/2026

Portafoglio 31/03/2026

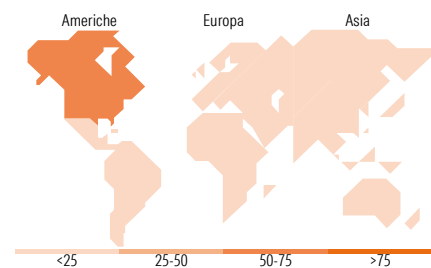


Asset Allocation %	Netta
● Azioni	97,21
● Obbligazioni	0,00
● Liquidità	2,79
● Altro	0,00



Mkt Cap %	Fondo
Giant	42,94
Large	28,36
Medium	28,70
Small	0,00
Micro	0,00

Capitalizzazione media di mercato	Fondo
Ave Mkt Cap GBP	130.351,68



Titoli principali

Nome	Settore	%
ASML Holding NV	🏭	7,38
AIA Group Ltd	🏠	6,51
Taiwan Semiconductor...	🏭	5,67
Microsoft Corp	💻	5,51
Amazon.com Inc	📦	5,40
Texas Instruments Inc	🏭	4,67
Mastercard Inc Class A	💳	4,50
Edwards Lifesciences Corp	🏥	4,36
Ferguson Enterprises Inc	⚙️	4,21
Keyence Corp	🏭	4,16
% Primi 10 Titoli sul Patrimonio		52,36
Numero Complessivo di Titoli Azionari		25
Numero Complessivo di Titoli Obbligazionari		0

Distribuzione Settoriale %

Distribuzione Settoriale %	Fondo
Ciclico	26,92
🏭 Materie Prime	-
🏠 Beni di Consumo Ciclici	15,59
🏢 Finanza	11,33
🏠 Immobiliare	-
Sensibile	54,37
📡 Telecomunicazioni	-
⚡ Energia	3,53
⚙️ Beni Industriali	13,03
💻 Tecnologia	37,81
Difensivo	18,71
🏠 Beni Difensivi	-
🏥 Salute	18,71
💡 Servizi di Pubblica Utilità	-

Ripartizione Geografica %

Ripartizione Geografica %	Fondo
America	72,91
Stati Uniti	72,91
Canada	0,00
America Latina e Centrale	0,00
Europa	10,30
Regno Unito	0,00
Europa Occidentale - Euro	7,59
Europa Occidentale - Non Euro	2,70
Europa dell'Est	0,00
Africa	0,00
Medio Oriente	0,00
Asia	16,80
Giappone	4,27
Australasia	0,00
Asia - Paesi Sviluppati	12,52
Asia - Emergente	0,00

Anagrafica

Società di Gestione	BNY Mellon Fund Management (Lux) S.A.	Patrimonio Classe (Mln)	5,39 GBP	Investimento Min. Ingresso	15.000.000 GBP
Telefono	-	Domicilio	IRLANDA	Investimento Min. Successivo	-
Web	http://www.bnymellonam.com	Valuta del Fondo	GBP	T.E.R.	0,84%
Data di Partenza	07/12/2016	UCITS	Si	Spese correnti	0,85%
Nome del Gestore	Jane Henderson	Inc/Acc	Acc	Commissione di incentivo	-
		ISIN	IE00BYQQK106		

BNY Mellon Global Leaders Fund GBP W Acc

	Maxim Skorniakov
	Roy Leckie
	Fraser Fox
Data Inizio Gestione	07/12/2016
NAV <small>(07/05/2026)</small>	GBP 2,49
Patrimonio Netto (Mln)	181,73 GBP
<small>(31/03/2026)</small>	