

BNY Mellon Global Leaders Fund GBP E Acc

Categoria Morningstar™

Azionari Internazionali Large Cap Growth

Benchmark Morningstar

Morningstar Global Growth Target Market

Exposure NR USD

Usato nel Report

Benchmark Dichiarato

MSCI World NR USD

Morningstar Rating™

★★★

Obiettivo d'Investimento Dichiarato

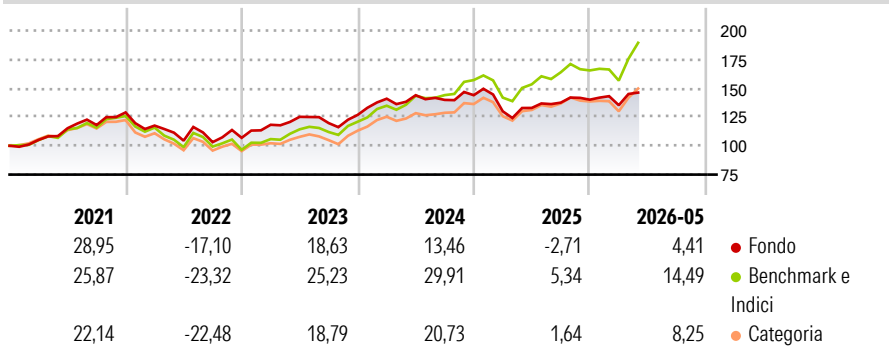
The Sub-Fund aims to achieve long-term capital growth. The Sub-Fund will aim to achieve its objective through investing primarily (meaning at least three quarters of the Sub-Fund's Net Asset Value) in a portfolio of equity and equity-related securities issued by large-capitalisation companies located worldwide whilst taking environmental, social and governance (ESG) factors into account. Equity and equity-related securities may include common and preferred shares, convertible preference shares, American depositary receipts (ADRs), global depositary receipts (GDRs), and, for the purpose detailed below only, warrants and stock purchase rights.

Misure di Rischio

3Y Alpha	-8,43	3Y Sharpe Ratio	0,34
3Y Beta	0,80	3Y Std Dev	12,84
3Y R-Squared	83,70	3Y Risk	-Med
3Y Info Ratio	-2,10	5Y Risk	Med
3Y Tracking Error	6,44	10Y Risk	-

Basati su Morningstar Global Growth Target Market Exposure NR USD (dove applicabile)

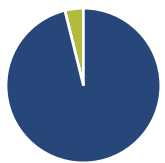
Rendimenti



Rend. Cumulati %	Fondo	Bmk	Cat	Rendimenti Trimestrali %	Q1	Q2	Q3	Q4
3-Mesi	9,94	18,40	14,59	2026	-3,42	-	-	-
6-Mesi	5,44	12,76	9,76	2025	-9,70	2,24	3,44	1,87
1-Anno	12,97	24,75	17,14	2024	11,06	2,15	-2,81	2,91
3-Anni Ann.ti	6,36	18,62	12,01	2023	10,59	5,85	-4,35	5,95
5-Anni Ann.ti	5,27	10,82	5,79	2022	-8,86	-11,13	-1,26	3,65
10-Anni Ann.ti	-	-	-					

Rendimenti aggiornati al 22/06/2026

Portafoglio 30/04/2026



Asset Allocation %

- Azioni
- Obbligazioni
- Liquidità
- Altro

Netta

Azioni	96,13
Obbligazioni	0,00
Liquidità	3,87
Altro	0,00

Style Box Azionaria

Value	Blend	Growth
Small	Mid	Large
Capitalizz.		

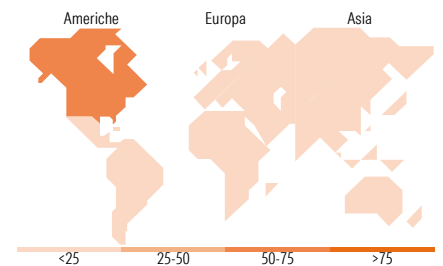
Stile

Mkt Cap %

Giant	40,53
Large	29,18
Medium	30,29
Small	0,00
Micro	0,00

Capitalizzazione media di mercato

Ave Mkt Cap GBP	148.302,70
-----------------	------------



Titoli principali

Nome	Settore	%
ASML Holding NV	🏭	7,52
Amazon.com Inc	📦	6,29
Taiwan Semiconductor...	🏭	6,09
AIA Group Ltd	🏠	5,98
Microsoft Corp	💻	5,56
Keyence Corp	🏭	5,02
Texas Instruments Inc	🏭	4,58
Ferguson Enterprises Inc	⚙️	4,43
West Pharmaceutical Services...	🏠	4,35
Edwards Lifesciences Corp	🏠	4,17
% Primi 10 Titoli sul Patrimonio		53,98
Numero Complessivo di Titoli Azionari		25
Numero Complessivo di Titoli Obbligazionari		0

Distribuzione Settoriale %

	Fondo
Ciclico	25,30
Materie Prime	2,05
Beni di Consumo Ciclici	12,71
Finanza	10,54
Immobiliare	-
Sensibile	56,35
Telecomunicazioni	-
Energia	4,41
Beni Industriali	12,74
Tecnologia	39,20
Difensivo	18,35
Beni Difensivi	-
Salute	18,35
Servizi di Pubblica Utilità	-

Ripartizione Geografica %

	Fondo
America	71,80
Stati Uniti	71,80
Canada	0,00
America Latina e Centrale	0,00
Europa	10,43
Regno Unito	0,00
Europa Occidentale - Euro	7,82
Europa Occidentale - Non Euro	2,61
Europa dell'Est	0,00
Africa	0,00
Medio Oriente	0,00
Asia	17,78
Giappone	5,23
Australasia	0,00
Asia - Paesi Sviluppati	12,55
Asia - Emergente	0,00

Anagrafica

Società di Gestione	BNY Mellon Fund Management (Lux) S.A.	Patrimonio Classe (Mln)	5,96 GBP	Investimento Min. Ingresso	-
Telefono	-	(22/06/2026)		Investimento Min. Successivo	-
Web	http://www.bnymellonam.com	Domicilio	IRLANDA	T.E.R.	-
Data di Partenza	07/12/2016	Valuta del Fondo	GBP	Spese correnti	0,60%
Nome del Gestore	Jane Henderson	UCITS	Si	Commissione di incentivo	-
		Inc/Acc	Acc		
		ISIN	IE00BYQQPX78		

See disclosures for more details

© 2026 Morningstar Italia. Tutti i diritti sono riservati. Le informazioni qui contenute: (1) sono proprietà di Morningstar, (2) non possono essere copiate, (3) non costituiscono consiglio di investimento; (4) sono fornite con scopi informativi; (5) sono ritenute attendibili da Morningstar che, pertanto, ne garantisce il maggior grado di accuratezza e completezza possibile, fatto salvo il caso in cui queste Le siano state fornite in modo errato e/o non completo dalle relative società prodotte; (6) sono estratte dai dati del fondo disponibili e riferiti a date temporali diverse. Morningstar non è responsabile per qualunque danno o perdita derivante da qualunque uso delle informazioni e chi visiona tali informazioni sarà responsabile dell'uso che andrà a farne. Non vi è naturalmente garanzia alcuna che i risultati del passato trovino un riscontro nel futuro.

BNY Mellon Global Leaders Fund GBP E Acc

	Maxim Skorniakov
	Roy Leckie
	Fraser Fox
Data Inizio Gestione	07/12/2016
NAV (22/06/2026)	GBP 2,55
Patrimonio Netto (Mln)	198,34 GBP
(30/04/2026)	