

Janus Henderson Capital Funds plc - Global Life Sciences Fund Class I1 USD

Categoria Morningstar™

Azionari Settore Salute

Benchmark Morningstar

Morningstar Global Healthcare NR USD
Usato nel Report

Benchmark Dichiarato

MSCI World/Health Care NR USD

Morningstar Rating™

★★★★★

Obiettivo d'Investimento Dichiarato

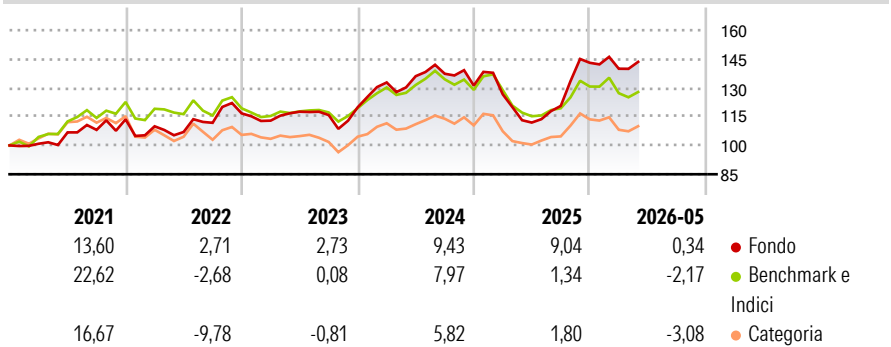
Il Comparto ha come obiettivo di investimento la crescita a lungo termine del capitale e persegue il proprio obiettivo investendo prevalentemente in titoli azionari di società di qualunque paese selezionate per il loro potenziale di crescita. Il Comparto investirà prevalentemente in titoli di società ritenute, dal Sub-Consulente per gli investimenti, orientate alle scienze della vita (Life Sciences).

Misure di Rischio

3Y Alpha	3,98	3Y Sharpe Ratio	0,35
3Y Beta	1,14	3Y Std Dev	14,55
3Y R-Squared	88,69	3Y Risk	+Med
3Y Info Ratio	0,78	5Y Risk	Med
3Y Tracking Error	5,42	10Y Risk	-

Basati su Morningstar Global Healthcare NR USD (dove applicabile)

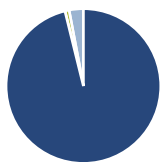
Rendimenti



Rend. Cumulati %	Fondo	Bmk	Cat	Rendimenti Trimestrali %	Q1	Q2	Q3	Q4
3-Mesi	5,67	0,76	1,90	2026	-2,18	-	-	-
6-Mesi	3,59	-0,75	-2,91	2025	-3,48	-11,61	7,74	18,64
1-Anno	29,47	10,76	8,66	2024	10,77	2,47	0,94	-4,49
3-Anni Ann.ti	7,19	2,79	0,04	2023	-3,24	4,12	-1,49	3,51
5-Anni Ann.ti	6,76	3,05	0,00	2022	-3,20	-2,70	4,47	4,39
10-Anni Ann.ti	-	-	-					

Rendimenti aggiornati al 18/06/2026

Portafoglio 31/05/2026



Asset Allocation %

Azioni	96,15
Obbligazioni	0,00
Liquidità	0,87
Altro	2,98

Netta

Azioni	96,15
Obbligazioni	0,00
Liquidità	0,87
Altro	2,98

Style Box Azionaria

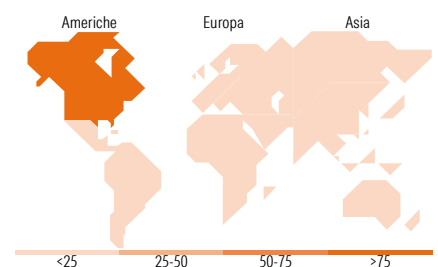


Mkt Cap %

Giant	19,16
Large	38,93
Medium	17,59
Small	19,90
Micro	4,41

Capitalizzazione media di mercato

Ave Mkt Cap USD	80.284,99
-----------------	-----------



Titoli principali

Nome	Settore	%
Eli Lilly and Co	+	9,69
Johnson & Johnson	+	6,77
UnitedHealth Group Inc	+	4,21
AstraZeneca PLC	+	4,19
AbbVie Inc	+	3,94
Revolution Medicines Inc...	+	3,14
Novartis AG ADR	+	2,68
argenx SE ADR	+	2,61
Praxis Precision Medicines...	+	2,43
Thermo Fisher Scientific Inc	+	2,42
% Primi 10 Titoli sul Patrimonio		42,08
Numero Complessivo di Titoli Azionari		84
Numero Complessivo di Titoli Obbligazionari		0

Distribuzione Settoriale %

	Fondo
Ciclico	0,00
Materie Prime	-
Beni di Consumo Ciclici	-
Finanza	-
Immobiliare	-
Sensibile	0,00
Telecomunicazioni	-
Energia	-
Beni Industriali	-
Tecnologia	-
Difensivo	100,00
Beni Difensivi	-
Salute	100,00
Servizi di Pubblica Utilità	-

Ripartizione Geografica %

	Fondo
America	88,70
Stati Uniti	88,32
Canada	0,37
America Latina e Centrale	0,00
Europa	10,96
Regno Unito	4,36
Europa Occidentale - Euro	2,51
Europa Occidentale - Non Euro	2,79
Europa dell'Est	0,00
Africa	0,00
Medio Oriente	1,31
Asia	0,34
Giappone	0,34
Australasia	0,00
Asia - Paesi Sviluppati	0,00
Asia - Emergente	0,00

Anagrafica

Società di Gestione	Janus Henderson Investors	Patrimonio Classe (Mln)	1,72 USD	Investimento Min. Ingresso	1.000.000 USD
Telefono	8002270486	(18/06/2026)		Investimento Min. Successivo	-
Web	www.janushenderson.com	Domicilio	IRLANDA	T.E.R.	1,59%
Data di Partenza	09/12/2016	Valuta del Fondo	USD	Spese correnti	1,54%
Nome del Gestore	Andy Acker	UCITS	Si	Commissione di incentivo	-
Data Inizio Gestione	01/05/2007	Inc/Acc	Inc		
NAV (18/06/2026)	USD 27,02	ISIN	IE00B2B36J28		
Patrimonio Netto (Mln)	4.979,58 USD				

(31/05/2026)

See disclosures for more details

© 2026 Morningstar Italia. Tutti i diritti sono riservati. Le informazioni qui contenute: (1) sono proprietà di Morningstar, (2) non possono essere copiate, (3) non costituiscono consiglio di investimento; (4) sono fornite con scopi informativi; (5) sono ritenute attendibili da Morningstar che, pertanto, ne garantisce il maggior grado di accuratezza e completezza possibile, fatto salvo il caso in cui queste Le siano state fornite in modo errato e/o non completo dalle relative società prodotte; (6) sono estratte dai dati del fondo disponibili e riferiti a date temporali diverse. Morningstar non è responsabile per qualunque danno o perdita derivante da qualunque uso delle informazioni e chi visiona tali informazioni sarà responsabile dell'uso che andrà a farne. Non vi è naturalmente garanzia alcuna che i risultati del passato trovino un riscontro nel futuro.