

DWS WellCare FC

Categoria Morningstar™

Azionari Settore Salute

Benchmark Morningstar

Morningstar Global Healthcare NR USD

Usato nel Report

Benchmark Dichiarato

-

Morningstar Rating™

★★★

Obiettivo d'Investimento Dichiarato

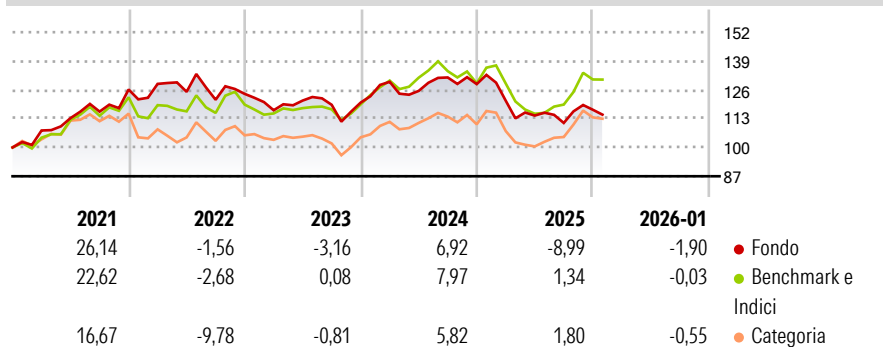
The objective of the investment policy of the feeder fund and the master fund is to generate long-term capital appreciation. In addition, an objective of the investment policy of the feeder fund is to allow investors to participate in the performance of the master fund. The feeder fund permanently invests at least 85% of its assets in shares of the master fund. Up to 15% of the feeder fund's assets may also be invested in bank balances according to article 195 KAGB, provided they are available on demand, and/or in derivatives according to article 197 KAGB, provided these are used only for hedging purposes.

Misure di Rischio

3Y Alpha	-5,33	3Y Sharpe Ratio	-0,44
3Y Beta	0,80	3Y Std Dev	10,50
3Y R-Squared	69,65	3Y Risk	Basso
3Y Info Ratio	-0,87	5Y Risk	Basso
3Y Tracking Error	6,93	10Y Risk	-

Basati su Morningstar Global Healthcare NR USD (dove applicabile)

Rendimenti



Rend. Cumulati %


	Fondo	Bmk	Cat
3-Mesi	1,00	2,84	3,10
6-Mesi	3,41	16,44	16,63
1-Anno	-11,69	-2,19	-3,57
3-Anni Ann.ti	-1,98	3,88	1,63
5-Anni Ann.ti	2,46	4,79	1,75
10-Anni Ann.ti	-	-	-

Rendimenti aggiornati al 11/02/2026

Rendimenti

	Q1	Q2	Q3	Q4
Trimestrali %				
2026	-	-	-	-
2025	-5,82	-5,54	-2,90	5,36
2024	7,78	-3,15	4,83	-2,29
2023	-5,96	3,74	-1,56	0,84
2022	2,00	-2,77	-2,85	2,17

Portafoglio 31/12/2025

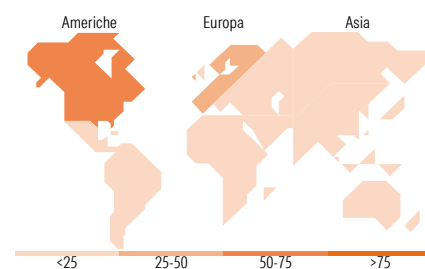


Mkt Cap %

Giant	12,68
Large	40,01
Medium	41,91
Small	5,40
Micro	0,00

Capitalizzazione media di mercato















Ave Mkt Cap EUR	43.984,86
-----------------	-----------



Titoli principali

Nome	Settore	%
Medtronic PLC	+	6,65
Agilent Technologies Inc	+	4,94
Eli Lilly and Co	+	4,72
Siemens Healthineers AG...	+	4,63
Veralto Corp	+	4,52
IQVIA Holdings Inc	+	4,40
Colgate-Palmolive Co	+	4,33
Danaher Corp	+	4,31
Edwards Lifesciences Corp	+	4,06
Danone SA	+	3,86
% Primi 10 Titoli sul Patrimonio		46,43
Numero Complessivo di Titoli Azionari		0
Numero Complessivo di Titoli Obbligazionari		0

Distribuzione Settoriale %

 Ciclico	17,17
 Materie Prime	5,73
 Beni di Consumo Ciclici	11,45
 Finanza	-
 Immobiliare	-
<hr/>	
 Sensibile	12,49
 Telecomunicazioni	-
 Energia	-
 Beni Industriali	12,01
 Tecnologia	0,48
<hr/>	
 Difensivo	70,34
 Beni Difensivi	13,65
 Salute	56,68
 Servizi di Pubblica Utilità	-

Ripartizione Geografica %

America	61,14
Stati Uniti	61,14
Canada	0,00
America Latina e Centrale	0,00
Europa	33,97
Regno Unito	7,37
Europa Occidentale - Euro	14,28
Europa Occidentale - Non Euro	12,31
Europa dell'Est	0,00
Africa	0,00
Medio Oriente	0,00
Asia	4,90
Giappone	4,90
Australasia	0,00
Asia - Paesi Sviluppati	0,00
Asia - Emergente	0,00

Anagrafica

Società di Gestione	DWS Investment GmbH	Patrimonio Classe (Mln)	0,01 EUR	Investimento Min. Ingresso	2.000.000 EUR
Telefono	-	(11/02/2026)		Investimento Min. Successivo	-
Web	www.dws.de	Domicilio	GERMANIA	T.E.R.	0,86%
Data di Partenza	01/12/2016	Valuta del Fondo	EUR	Spese correnti	0,85%
Nome del Gestore	Oliver Schweers	UCITS	Si	Commissione di incentivo	-
Data Inizio Gestione	01/08/2003	Inc/Acc	Acc		
NAV (11/02/2026)	EUR 349,94	ISIN	DE000DWS2ED9		
Patrimonio Netto (Mln)	251,95 EUR				

(31/12/2025)