

# MFS Meridian Funds - Diversified Income Fund A4 EUR

## Categoria Morningstar™

Bilanciati Moderati USD

## Benchmark Morningstar

Morningstar EAA USD Mod Target

Allocation NR USD

Usato nel Report

## Benchmark Dichiarato

S&amp;P 500 TR USD

## Morningstar Rating™

★★

### Obiettivo d'Investimento Dichiarato

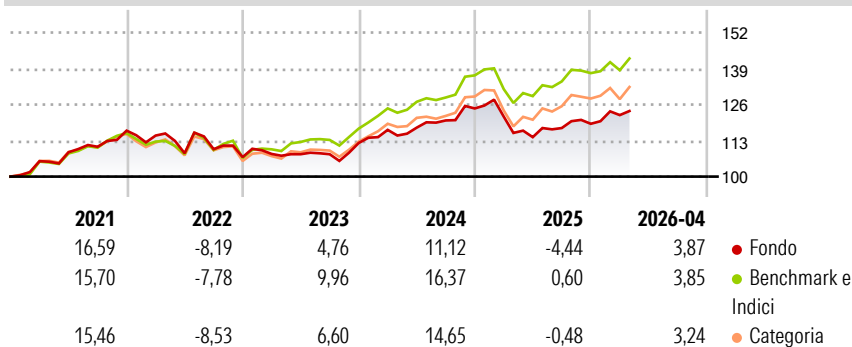
L'obiettivo del fondo è il rendimento totale, dando risalto al reddito corrente ma considerando anche l'incremento del capitale, espresso in dollari Usa. Il fondo investe principalmente in una vasta gamma di strumenti di debito e titoli azionari di emittenti con sede in mercati sviluppati ed emergenti, tra cui titoli convertibili ed investimenti connessi al settore immobiliare. Il fondo ripartisce le attività tra queste categorie sulla base dell'interpretazione che la gestione degli investimenti dà delle condizioni economiche e del mercato monetario, della politica fiscale e monetaria e dei valori delle classi di attività e/o dei titoli.

### Misure di Rischio

3Y Alpha	-3,83	3Y Sharpe Ratio	0,29
3Y Beta	0,93	3Y Std Dev	6,82
3Y R-Squared	85,89	3Y Risk	Med
3Y Info Ratio	-1,59	5Y Risk	Med
3Y Tracking Error	2,90	10Y Risk	-

Basati su Morningstar EAA USD Mod Target Allocation NR USD (dove applicabile)


### Rendimenti



Rend. Cumulati %	Fondo	Bmk	Cat	Rendimenti Trimestrali %	Q1	Q2	Q3	Q4
3-Mesi	1,71	2,96	2,82	2026	2,63	-	-	-
6-Mesi	3,16	4,14	4,64	2025	-2,36	-6,10	2,89	1,30
1-Anno	6,07	12,04	12,69	2024	4,22	0,68	2,22	3,59
3-Anni Ann.ti	4,73	9,27	8,31	2023	1,07	-0,10	0,00	3,75
5-Anni Ann.ti	3,48	6,73	5,65	2022	-1,52	-5,57	1,38	-2,62
10-Anni Ann.ti	-	-	-					

Rendimenti aggiornati al 11/05/2026

### Portafoglio 31/03/2026



### Morningstar Style Box®

#### Stile Azionario

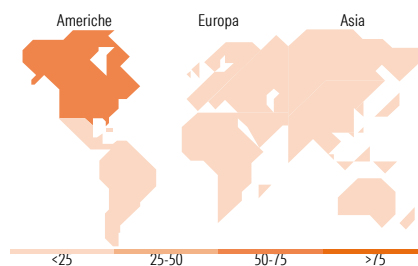
	Value	Blend	Growth
Capitalizz.			
Large			
Mid			
Small			

Stile

#### Reddito Fisso

	Bassa	Med	Alta
Qualità Credito			
Alto			
Med			
Basso			

Sensibilità ai Tassi



### Titoli principali

Nome	Settore	%
2 Year Treasury Note Future...	-	4,07
Prologis Inc		1,41
Equinix Inc		1,07
Digital Realty Trust Inc		0,84
Simon Property Group Inc		0,81
5 Year Treasury Note Future...	-	0,77
Ventas Inc		0,75
Johnson & Johnson		0,71
Colgate-Palmolive Co		0,66
Northern Trust Corp		0,65
% Primi 10 Titoli sul Patrimonio		11,75
Numero Complessivo di Titoli Azionari		136
Numero Complessivo di Titoli Obbligazionari		899

### Distribuzione Settoriale %

	Fondo
Ciclico	50,78
Sensibile	24,44
Difensivo	24,78

### Fixed Income Sector Weightings %

	Fondo
Governativo	29,16
Societario	61,74
Cartolarizzazioni	10,67
Enti Locali	0,05
Liquidità ed equivalenti	-1,60
Derivati	-0,02

### Ripartizione Geografica %

	Fondo
<b>America</b>	<b>71,45</b>
Stati Uniti	67,25
Canada	1,66
America Latina e Centrale	2,54
<b>Europa</b>	<b>14,66</b>
Regno Unito	4,19
Europa Occidentale - Euro	7,47
Europa Occidentale - Non Euro	3,00
Europa dell'Est	0,00
Africa	0,00
Medio Oriente	0,00
<b>Asia</b>	<b>13,89</b>
Giappone	4,44
Australasia	0,91
Asia - Paesi Sviluppati	4,95
Asia - Emergente	3,59

### Anagrafica

Società di Gestione	MFS Investment Management Company (Lux) S.à.r.l	Patrimonio Classe (Mln)	0,19 EUR	Investimento Min. Ingresso	-
Telefono	-	Domicilio	LUSSEMBURGO	Investimento Min. Successivo	-
Web	-	Valuta del Fondo	EUR	T.E.R.	1,60%
Data di Partenza	14/12/2016	UCITS	Si	Spese correnti	1,60%
Nome del Gestore	-	Inc/Acc	Inc	Commissione di incentivo	-
Data Inizio Gestione	31/10/2014	ISIN	LU1529512722		
NAV (11/05/2026)	EUR 10,11				

# MFS Meridian Funds - Diversified Income Fund A4 EUR

Patrimonio Netto (Mln) 56,00 USD

(31/03/2026)