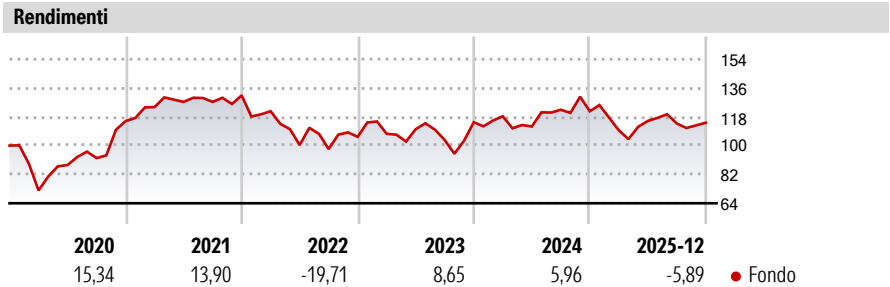


JPM US Smaller Companies C (acc) - EUR (hedged)

Categoria Morningstar™	Benchmark Morningstar	Benchmark Dichiarato	Morningstar Rating™
Azionari Altri Settori	Not Categorized Usato nel Report	Russell 2000 NR USD	Senza rating

Obiettivo d'Investimento Dichiarato

Il Comparto mira ad offrire la crescita del capitale nel lungo periodo investendo principalmente in società statunitensi a micro e bassa capitalizzazione. Almeno il 67% degli attivi del Comparto (ad esclusione della liquidità e di strumenti equivalenti) sarà investito in titoli azionari emessi da società a micro e bassa capitalizzazione aventi sede o che svolgono la parte preponderante della propria attività economica negli Stati Uniti. Per capitalizzazione di mercato si intende il controvalore totale delle azioni di una società, il quale può variare notevolmente nel tempo. Per società a micro e bassa capitalizzazione si intendono le società con capitalizzazione di mercato compresa nel range della capitalizzazione di mercato delle società...



Misure di Rischio

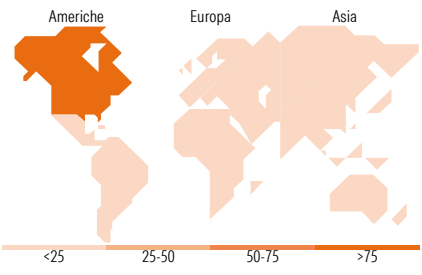
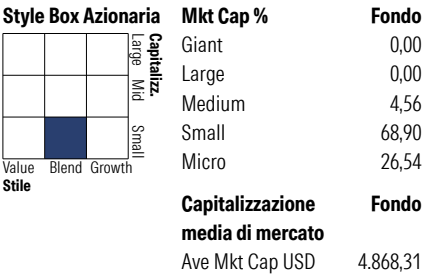
3Y Alpha	-	3Y Sharpe Ratio	0,07
3Y Beta	-	3Y Std Dev	18,42
3Y R-Squared	-	3Y Risk	-
3Y Info Ratio	-	5Y Risk	-
3Y Tracking Error	-	10Y Risk	-

Rend. Cumulati %	Fondo
3-Mesi	4,04
6-Mesi	-1,02
1-Anno	-6,63
3-Anni Ann.ti	0,76
5-Anni Ann.ti	-0,01
10-Anni Ann.ti	-

Rendimenti aggiornati al 30/01/2026

Rendimenti	Q1	Q2	Q3	Q4
Trimestrali %				
2026	-	-	-	-
2025	-9,77	5,33	-1,40	0,43
2024	3,23	-5,39	9,35	-0,79
2023	1,78	2,69	-6,13	10,75
2022	-7,53	-17,38	-2,49	7,78

Portafoglio 31/12/2025



Titoli principali

Nome	Settore	%
MSA Safety Inc	Industria	2,00
Hayward Holdings Inc	Industria	1,80
MACOM Technology Solutions...	Tecnologia	1,74
Novanta Inc	Industria	1,64
Casella Waste Systems Inc...	Industria	1,59
Evercore Inc Class A	Finanza	1,48
RBC Bearings Inc	Industria	1,46
Element Solutions Inc	Industria	1,44
JPM USD Liquidity LVNAV X...	Finanza	1,44
Ryman Hospitality Properties...	Industria	1,42
% Primi 10 Titoli sul Patrimonio		16,01
Numero Complessivo di Titoli Azionari		100
Numero Complessivo di Titoli Obbligazionari		0

Distribuzione Settoriale %

Distribuzione Settoriale %	Fondo
Ciclico	45,69
Materie Prime	6,81
Beni di Consumo Ciclici	12,20
Finanza	21,72
Immobiliare	4,96
Sensibile	39,97
Telecomunicazioni	-
Energia	3,63
Beni Industriali	20,31
Tecnologia	16,03
Difensivo	14,34
Beni Difensivi	3,32
Salute	10,04
Servizi di Pubblica Utilità	0,97

Ripartizione Geografica %	Fondo
America	99,38
Stati Uniti	97,98
Canada	1,40
America Latina e Centrale	0,00
Europa	0,62
Regno Unito	0,62
Europa Occidentale - Euro	0,00
Europa Occidentale - Non Euro	0,00
Europa dell'Est	0,00
Africa	0,00
Medio Oriente	0,00
Asia	0,00
Giappone	0,00
Australasia	0,00
Asia - Paesi Sviluppati	0,00
Asia - Emergente	0,00

Anagrafica

Società di Gestione	JPMorgan Asset Management (Europe) S.à r.l.	Patrimonio Classe (Mln)	8,25 EUR	Investimento Min. Ingresso	10.000.000 EUR
Telefono	+352 34 101	Domicilio	LUSSEMBURGO	Investimento Min. Successivo	1.000 EUR
Web	http://www.jpmorganassetmanagement.com	Valuta del Fondo	EUR	T.E.R.	0,95%
		UCITS	Si	Spese correnti	0,96%
		Inc/Acc	Acc	Commissione di incentivo	-
		ISIN	LU1536785709		
Data di Partenza	22/12/2016				

JPM US Smaller Companies C (acc) - EUR (hedged)

Nome del Gestore	Don San Jose
Data Inizio Gestione	18/11/2008
NAV <small>(30/01/2026)</small>	EUR 143,26
Patrimonio Netto (Mln)	868,45 USD
<small>(31/12/2025)</small>	