

Nomura Cross Asset Momentum UCITS Fund S GBP

Categoria Morningstar™

Category_EUCA001013

Benchmark Morningstar

Not Categorized

Usato nel Report

Benchmark Dichiarato

N/A

Morningstar Rating™

Senza rating

Obiettivo d'Investimento Dichiarato

The investment objective of the Portfolio is to produce capital growth over the long-term through an exposure to the momentum of multiple asset classes and financial instruments. The Portfolio will seek to achieve this objective by providing Shareholders with a return obtained from exposing up to 100% of the Portfolio's net assets to the performance of a diversified portfolio capturing the momentum of various asset classes and financial instruments (the "Momentum Portfolio").

Misure di Rischio

3Y Alpha	-	3Y Sharpe Ratio	0,47
3Y Beta	-	3Y Std Dev	14,10
3Y R-Squared	-	3Y Risk	-
3Y Info Ratio	-	5Y Risk	-
3Y Tracking Error	-	10Y Risk	-

Rendimenti



Rend. Cumulati %

3-Mesi	-3,04
6-Mesi	-4,47
1-Anno	1,50
3-Anni Ann.ti	8,99
5-Anni Ann.ti	7,04
10-Anni Ann.ti	

Rendimenti aggiornati al 20/12/2024

Rendimenti

Trimestrali %	Q1	Q2	Q3	Q4
2026	-	-	-	-
2025	-	-	-	-
2024	6,66	-1,50	1,08	-
2023	-1,68	16,97	-4,38	-0,63
2022	8,92	4,59	10,48	-8,82

Portafoglio -

Asset Allocation %	Netta
--------------------	-------

Fixed Income Style

Box™

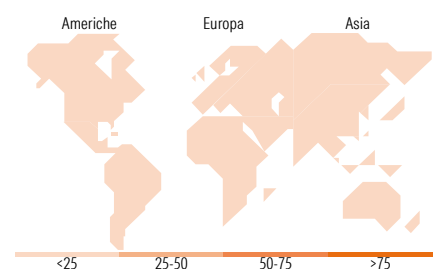
Bassa	Med	Alta		

Sensibilità ai Tassi

Qualità Credito
Alto
Med
Basso

Duration Effettiva
Maturity effettiva
Qualità Credito Media







Fondo



Titoli principali

Nome	Settore	%
.....		
% Primi 10 Titoli sul Patrimonio		0,00
Numero Complessivo di Titoli Azionari		-
Numero Complessivo di Titoli Obbligazionari		-

Fixed Income Sector Weightings %

 Governativo	0,00
 Societario	0,00
 Cartolarizzazioni	0,00
 Enti Locali	0,00
 Liquidità ed equivalenti	0,00
 Derivati	0,00

Coupon Range %

0 coupon	0,00
Da 0 a 4 cedole	0,00
Da 4 a 6 cedole	0,00
Da 6 a 8 cedole	0,00
Da 8 a 10 cedole	0,00
Da 10 a 12 cedole	0,00
Oltre 12 cedole	0,00

Ripartizione Geografica %

America	0,00
Stati Uniti	-
Canada	-
America Latina e Centrale	-
Europa	0,00
Regno Unito	-
Europa Occidentale - Euro	-
Europa Occidentale - Non Euro	-
Europa dell'Est	-
Africa	-
Medio Oriente	-
Asia	0,00
Giappone	-
Australasia	-
Asia - Paesi Sviluppati	-
Asia - Emergente	-

Anagrafica

Società di Gestione	Nomura Alternative Investment Management	Patrimonio Classe (Mln) (20/12/2024)	0,04 GBP	Investimento Min. Ingresso	1.000.000 GBP
	France S.A.S.	Domicilio	IRLANDA	Investimento Min. Successivo	500.000 GBP
Telefono	-	Valuta del Fondo	GBP	T.E.R.	-
Web	-	UCITS	Si	Spese correnti	0,75%
Data di Partenza	07/10/2016	Inc/Acc	Acc	Commissione di incentivo	-
Nome del Gestore	-	ISIN	IE00BY18M47		
Data Inizio Gestione	10/03/2019				
NAV (20/12/2024)	GBP 127,31				
Patrimonio Netto (Mln)	-				