

JPMorgan Funds - Europe Sustainable Equity Fund A (acc) - EUR

Categoria Morningstar™

Azionari Europa Large Cap Blend

Benchmark Morningstar

Morningstar Developed Europe Target  
Market Exposure NR EUR  
Usato nel Report

Benchmark Dichiarato

MSCI Europe NR EUR

Morningstar Rating™

★★★

Obiettivo d'Investimento Dichiarato

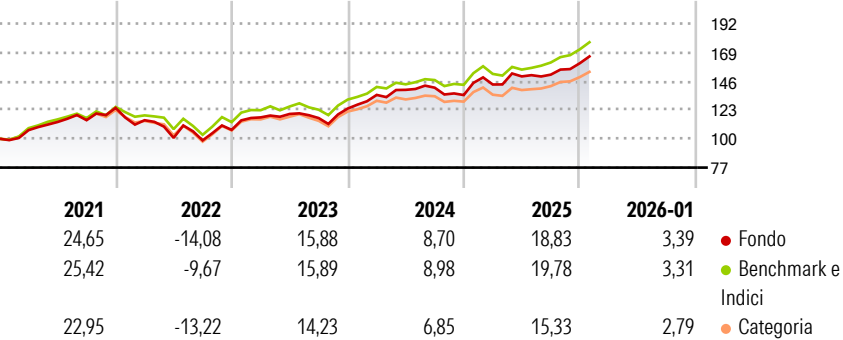
The fund seeks to provide long-term capital growth by investing primarily in European companies with positive E/S characteristics or companies that demonstrate improving E/S characteristics. Companies with positive E/S characteristics are those that the Investment Manager believes to have effective governance and superior management of environmental and social issues (sustainable characteristics).

Misure di Rischio

3Y Alpha	-0,50	3Y Sharpe Ratio	1,03
3Y Beta	1,01	3Y Std Dev	9,49
3Y R-Squared	91,28	3Y Risk	+Med
3Y Info Ratio	-0,18	5Y Risk	+Med
3Y Tracking Error	2,81	10Y Risk	-

Basati su Morningstar Developed Europe Target Market Exposure NR EUR (dove applicabile)

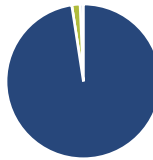
Rendimenti



Rend. Cumulati %	Fondo	Bmk	Cat	Rendimenti Trimestrali %	Q1	Q2	Q3	Q4
3-Mesi	8,43	8,53	8,03	2026	-	-	-	-
6-Mesi	12,37	14,62	12,23	2025	6,25	4,51	0,93	6,02
1-Anno	14,42	16,66	13,24	2024	8,79	2,99	1,23	-4,17
3-Anni Ann.ti	13,19	13,78	11,65	2023	9,30	2,35	-2,76	6,53
5-Anni Ann.ti	10,33	11,86	9,75	2022	-7,91	-12,24	-1,98	8,46
10-Anni Ann.ti	-	-	-					

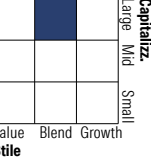
Rendimenti aggiornati al 10/02/2026

Portafoglio 31/12/2025



Asset Allocation %	Netta
Azioni	97,57
Obbligazioni	0,00
Liquidità	1,74
Altro	0,69

Style Box Azionaria

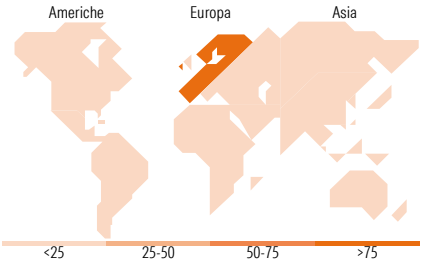


Mkt Cap %

Giant	47,55
Large	33,38
Medium	15,41
Small	3,66
Micro	0,00

Capitalizzazione media di mercato















Ave Mkt Cap EUR	50.474,96
-----------------	-----------



Titoli principali

Nome	Settore	%
ASML Holding NV	Technology	3,76
Roche Holding AG	Pharmaceuticals	3,05
AstraZeneca PLC	Pharmaceuticals	3,01
Novartis AG Registered Shares	Pharmaceuticals	2,62
UniCredit SpA	Financials	2,60
Siemens AG	Industrials	2,54
Banco Santander SA	Financials	2,28
Nestle SA	Consumer Goods	2,18
Munchener...	Consumer Goods	1,88
Prudential PLC	Financials	1,76
% Primi 10 Titoli sul Patrimonio		25,67
Numero Complessivo di Titoli Azionari		97
Numero Complessivo di Titoli Obbligazionari		0

Distribuzione Settoriale %

 <b>Ciclico</b>	<b>36,19</b>
 Materie Prime	1,60
 Beni di Consumo Ciclici	8,09
 Finanza	26,50
 Immobiliare	-
<hr/>	
 <b>Sensibile</b>	<b>36,36</b>
 Telecomunicazioni	4,54
 Energia	1,00
 Beni Industriali	22,15
 Tecnologia	8,67
<hr/>	
 <b>Difensivo</b>	<b>27,46</b>
 Beni Difensivi	7,99
 Salute	14,34
 Servizi di Pubblica Utilità	5,13

Ripartizione Geografica %

<b>America</b>	<b>1,35</b>
Stati Uniti	1,35
Canada	0,00
America Latina e Centrale	0,00
<b>Europa</b>	<b>98,65</b>
Regno Unito	19,45
Europa Occidentale - Euro	61,11
Europa Occidentale - Non Euro	18,09
Europa dell'Est	0,00
Africa	0,00
Medio Oriente	0,00
<b>Asia</b>	<b>0,00</b>
Giappone	0,00
Australasia	0,00
Asia - Paesi Sviluppati	0,00
Asia - Emergente	0,00

Anagrafica

Società di Gestione	JPMorgan Asset Management (Europe) S.à r.l.	Patrimonio Classe (Mln)	397,05 EUR	Investimento Min. Ingresso	35.000 EUR
		(10/02/2026)		Investimento Min. Successivo	5.000 EUR
		Domicilio	LUSSEMBURGO	T.E.R.	1,73%
Telefono	+352 34 101	Valuta del Fondo	EUR	Spese correnti	1,73%
Web	http://www.jpmorganassetmanagement.com	UCITS	Si	Commissione di incentivo	-
		Inc/Acc	Acc		
		ISIN	LU1529808336		
Data di Partenza	15/12/2016				
Nome del Gestore	Joanna Crompton				

# JPMorgan Funds - Europe Sustainable Equity Fund A (acc) - EUR

Data Inizio Gestione	15/12/2016
NAV <sup>(10/02/2026)</sup>	EUR 214,58
Patrimonio Netto (Mln)	1.643,27 EUR
<sup>(31/12/2025)</sup>	