

# BlackRock Global Funds - Emerging Markets Equity Income Fund A6 CAD Hedged

**Categoria Morningstar™**

Azionari Altri Settori

**Benchmark Morningstar**

Not Categorized

Usato nel Report

**Benchmark Dichiarato**

MSCI EM NR USD

**Morningstar Rating™**

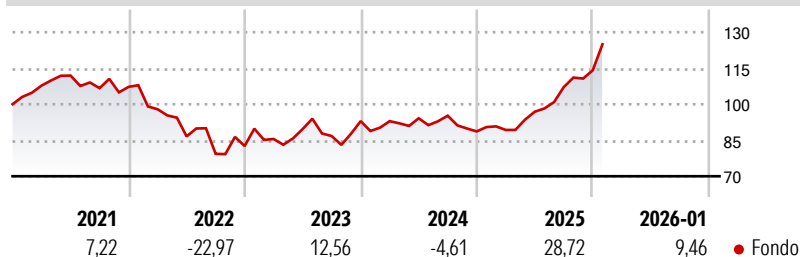
Senza rating

**Obiettivo d'Investimento Dichiarato**

si propone di ottenere un reddito sopra la media dai propri investimenti azionari, senza tuttavia sacrificare la crescita del capitale nel lungo periodo, investendo su scala mondiale almeno il 70% del patrimonio complessivo in titoli azionari di società con sede o che svolgono la loro attività economica prevalentemente in mercati emergenti. Gli investimenti possono essere effettuati anche in titoli azionari di società con sede o che svolgono la loro attività economica prevalentemente in paesi sviluppati che hanno attività di rilievo in questi paesi emergenti. La distribuzione dei redditi è al lordo delle spese.

**Misure di Rischio**

3Y Alpha	-	3Y Sharpe Ratio	0,69
3Y Beta	-	3Y Std Dev	12,72
3Y R-Squared	-	3Y Risk	-
3Y Info Ratio	-	5Y Risk	-
3Y Tracking Error	-	10Y Risk	-


**Rendimenti**

**Rend. Cumulati %**

	Fondo
3-Mesi	12,49
6-Mesi	23,61
1-Anno	34,34
3-Anni Ann.ti	11,68
5-Anni Ann.ti	2,93
10-Anni Ann.ti	-

Rendimenti aggiornati al 13/02/2026

**Rendimenti**

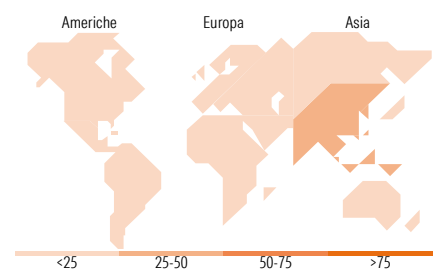
	Q1	Q2	Q3	Q4
<b>Trimestrali %</b>				
2026	-	-	-	-
2025	0,68	8,51	10,58	6,55
2024	-0,01	1,28	1,16	-6,88
2023	3,55	4,87	-3,28	7,16
2022	-8,70	-11,55	-8,38	4,10

**Portafoglio 31/12/2025**

**Mkt Cap %**

	Fondo
Giant	55,81
Large	29,40
Medium	10,71
Small	4,07
Micro	0,00

**Capitalizzazione media di mercato**

	Fondo
Ave Mkt Cap USD	54.881,32


**Titoli principali**

Nome	Settore	%
BlackRock ICS USD...	—	9,41
Taiwan Semiconductor...	🏭	7,15
Tencent Holdings Ltd	📱	6,47
SK Hynix Inc	📱	2,76
Wiwynn Corp Ordinary Shares	📱	2,16
Pan American Silver Corp	🏭	2,07
Samsung Electronics Co Ltd...	📱	2,06
Accton Technology Corp	📱	2,02
Silvercorp Metals Inc	🏭	2,00
Sany Heavy Industry Co Ltd...	⚙️	1,98
% Primi 10 Titoli sul Patrimonio		38,09
Numero Complessivo di Titoli Azionari		91
Numero Complessivo di Titoli Obbligazionari		0

**Distribuzione Settoriale %**

	Fondo
<b>Ciclico</b>	<b>45,84</b>
Materie Prime	12,19
Beni di Consumo Ciclici	11,62
Finanza	21,21
Immobiliare	0,81
<b>Sensibile</b>	<b>48,88</b>
Telecomunicazioni	9,61
Energia	1,79
Beni Industriali	11,49
Tecnologia	25,99
<b>Difensivo</b>	<b>5,28</b>
Beni Difensivi	2,51
Salute	1,88
Servizi di Pubblica Utilità	0,90

**Ripartizione Geografica %**

	Fondo
<b>America</b>	<b>15,73</b>
Stati Uniti	1,87
Canada	5,93
America Latina e Centrale	7,93
<b>Europa</b>	<b>12,77</b>
Regno Unito	0,00
Europa Occidentale - Euro	2,47
Europa Occidentale - Non Euro	0,00
Europa dell'Est	3,76
Africa	5,30
Medio Oriente	1,24
<b>Asia</b>	<b>71,50</b>
Giappone	0,00
Australasia	0,00
Asia - Paesi Sviluppati	29,90
Asia - Emergente	41,60

**Anagrafica**

Società di Gestione	BlackRock (Luxembourg) SA	Patrimonio Classe (Mln)	0,52 CAD	Investimento Min. Ingresso	5.000 USD
Telefono	+44 20 77433000	Domicilio	LUSSEMBURGO	Investimento Min. Successivo	1.000 USD
Web	www.blackrock.com	Valuta del Fondo	CAD	T.E.R.	-
Data di Partenza	21/12/2016	UCITS	Si	Spese correnti	1,88%
Nome del Gestore	-	Inc/Acc	Inc	Commissione di incentivo	-
Data Inizio Gestione	16/04/2025	ISIN	LU1529944354		
NAV (13/02/2026)	CAD 15,64				

# BlackRock Global Funds - Emerging Markets Equity Income Fund A6 CAD Hedged

Patrimonio Netto (Mln)	145,54 USD
(31/12/2025)	