

Neuberger Berman Emerging Markets Equity Fund USD T Accumulating Class

Categoria Morningstar™

Azionari Paesi Emergenti

Benchmark Morningstar

Morningstar Emerging Markets Target

Market Exposure NR USD

Usato nel Report

Benchmark Dichiarato

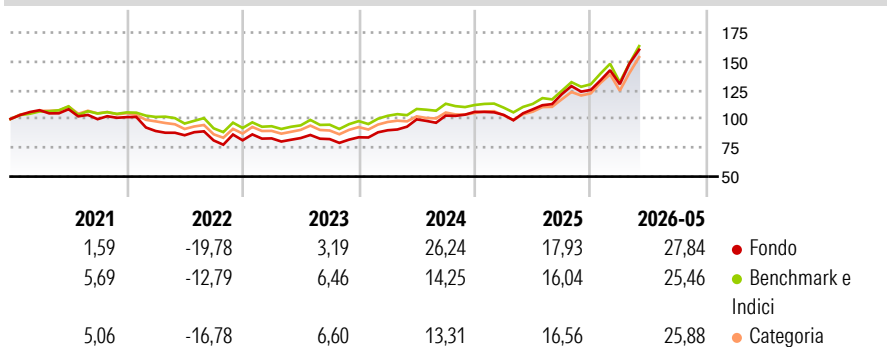
MSCI EM NR USD

Morningstar Rating™

★★★★

Obiettivo d'Investimento Dichiarato

Il Fondo mira a conseguire una crescita di capitale nel lungo periodo attraverso investimenti in un portafoglio diversificato di azioni dei mercati emergenti.

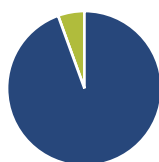
Rendimenti

Misure di Rischio

3Y Alpha	4,89	3Y Sharpe Ratio	1,36
3Y Beta	0,93	3Y Std Dev	15,14
3Y R-Squared	93,69	3Y Risk	-Med
3Y Info Ratio	1,04	5Y Risk	Med
3Y Tracking Error	4,41	10Y Risk	-

Basati su Morningstar Emerging Markets Target Market Exposure NR USD (dove applicabile)

Rend. Cumulati %	Fondo	Bmk	Cat	Rendimenti Trimestrali %	Q1	Q2	Q3	Q4
3-Mesi	26,39	19,75	19,98	2026	3,98	-	-	-
6-Mesi	31,45	26,73	27,39	2025	-2,49	4,69	12,11	3,05
1-Anno	49,77	43,83	44,41	2024	7,27	10,47	3,28	3,15
3-Anni Ann.ti	25,24	20,18	19,26	2023	2,04	0,31	-1,05	1,89
5-Anni Ann.ti	8,57	8,16	6,90	2022	-11,84	-4,12	-5,22	0,13
10-Anni Ann.ti	-	-	-					

Rendimenti aggiornati al 26/06/2026

Portafoglio 31/05/2026

Asset Allocation %

- Azioni
- Obbligazioni
- Liquidità
- Altro

Netta

94,46
0,00
5,54
0,00

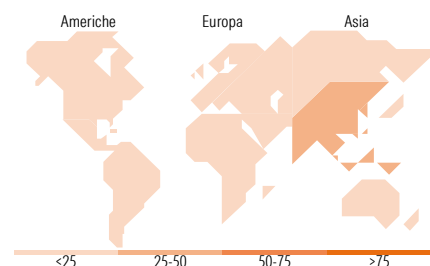
Style Box Azionaria

Mkt Cap %

Fondo
Giant 66,85
Large 20,30
Medium 10,78
Small 2,06
Micro 0,00

Capitalizzazione media di mercato

Fondo
Ave Mkt Cap USD 117.377,66


Titoli principali

Nome	Settore	%
Samsung Electronics Co Ltd		8,16
SK Hynix Inc		7,16
Taiwan Semiconductor...		6,62
ASE Technology Holding Co Ltd		4,20
Taiwan Semiconductor...		2,87
Tencent Holdings Ltd		2,73
Alibaba Group Holding Ltd...		2,35
Samsung Electronics Co Ltd...		2,13
Weichai Power Co Ltd Class A		1,61
Jiangsu Zhongtian Technology...		1,53
% Primi 10 Titoli sul Patrimonio		39,36
Numero Complessivo di Titoli Azionari		80
Numero Complessivo di Titoli Obbligazionari		0

Distribuzione Settoriale %

	Fondo
Ciclico	27,94
Materie Prime	2,95
Beni di Consumo Ciclici	7,72
Finanza	15,70
Immobiliare	1,57
Sensibile	68,30
Telecomunicazioni	5,78
Energia	2,87
Beni Industriali	14,87
Tecnologia	44,78
Difensivo	3,76
Beni Difensivi	0,39
Salute	1,86
Servizi di Pubblica Utilità	1,51

Ripartizione Geografica %

	Fondo
America	12,91
Stati Uniti	4,37
Canada	0,00
America Latina e Centrale	8,54
Europa	8,64
Regno Unito	1,31
Europa Occidentale - Euro	1,06
Europa Occidentale - Non Euro	0,00
Europa dell'Est	2,74
Africa	0,97
Medio Oriente	2,55
Asia	78,46
Giappone	0,00
Australasia	0,00
Asia - Paesi Sviluppati	45,19
Asia - Emergente	33,27

Anagrafica

Società di Gestione	Neuberger Berman Asset Management Ireland Limited	Patrimonio Classe (Mln)	2,74 USD	Investimento Min. Ingresso	1.000 EUR
		(26/06/2026)		Investimento Min. Successivo	-
		Domicilio	IRLANDA	T.E.R.	2,30%
Telefono	-	Valuta del Fondo	USD	Spese correnti	2,28%
Web	-	UCITS	Si	Commissione di incentivo	-
Data di Partenza	30/11/2016	Inc/Acc	Acc		
Nome del Gestore	-	ISIN	IE00BYN4P565		
Data Inizio Gestione	04/10/2010				
NAV (26/06/2026)	USD 22,55				

[See disclosures for more details](#)

© 2026 Morningstar Italia. Tutti i diritti sono riservati. Le informazioni qui contenute: (1) sono proprietà di Morningstar, (2) non possono essere copiate, (3) non costituiscono consiglio di investimento; (4) sono fornite con scopi informativi; (5) sono ritenute attendibili da Morningstar che, pertanto, ne garantisce il maggior grado di accuratezza e completezza possibile, fatto salvo il caso in cui queste Le siano state fornite in modo errato e/o non completo dalle relative società prodotte; (6) sono estratte dai dati del fondo disponibili e riferiti a date temporali diverse. Morningstar non è responsabile per qualunque danno o perdita derivante da qualunque uso delle informazioni e chi visiona tali informazioni sarà responsabile dell'uso che andrà a farne. Non vi è naturalmente garanzia alcuna che i risultati del passato trovino un riscontro nel futuro.

Neuberger Berman Emerging Markets Equity Fund USD T Accumulating Class

Patrimonio Netto (Mln)

120,62 USD

(31/05/2026)

[See disclosures for more details](#)

© 2026 Morningstar Italia. Tutti i diritti sono riservati. Le informazioni qui contenute: (1) sono proprietà di Morningstar, (2) non possono essere copiate, (3) non costituiscono consiglio di investimento; (4) sono fornite con scopi informativi; (5) sono ritenute attendibili da Morningstar che, pertanto, ne garantisce il maggior grado di accuratezza e completezza possibile, fatto salvo il caso in cui queste Le siano state fornite in modo errato e/o non completo dalle relative società prodotte; (6) sono estratte dai dati del fondo disponibili e riferiti a date temporali diverse. Morningstar non è responsabile per qualunque danno o perdita derivante da qualunque uso delle informazioni e chi visiona tali informazioni sarà responsabile dell'uso che andrà a farne. Non vi è naturalmente garanzia alcuna che i risultati del passato trovino un riscontro nel futuro.

