

# FTGF ClearBridge Infrastructure Value Fund Class A Euro Accumulating

**Categoria Morningstar™**

Azionari Settore Infrastrutture

**Benchmark Morningstar**

Morningstar Global Equity Infrastructure

NR USD

Usato nel Report

**Benchmark Dichiarato**

FTSE Global Core Infra 50/50 TR EUR

**Morningstar Rating™**

★★★★

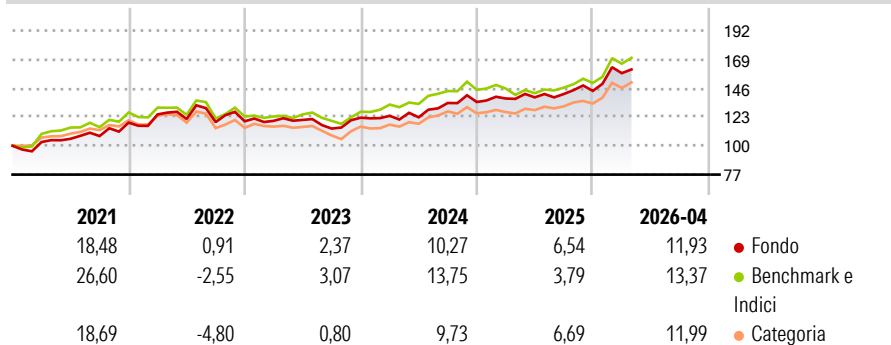
**Obiettivo d'Investimento Dichiarato**

The Fund's investment objective is to achieve long-term stable growth comprised of regular and consistent income from dividends and interest, plus capital growth, from a portfolio of global infrastructure securities. The Fund will invest at least 80% of its Net Asset Value in infrastructure companies via equity and equity-related securities listed or traded on Regulated Markets in the G7 countries of the United States, United Kingdom, Japan, Germany, France, Italy and Canada, and equity and equity-related securities listed or traded on Regulated Markets of other developed countries and Emerging Market Countries.

**Misure di Rischio**

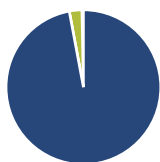
3Y Alpha	-1,20	3Y Sharpe Ratio	0,68
3Y Beta	0,99	3Y Std Dev	10,02
3Y R-Squared	90,36	3Y Risk	Med
3Y Info Ratio	-0,36	5Y Risk	Med
3Y Tracking Error	4,12	10Y Risk	-

Basati su Morningstar Global Equity Infrastructure NR USD (dove applicabile)

**Rendimenti**


Rend. Cumulati %	Fondo	Bmk	Cat	Rendimenti Trimestrali %	Q1	Q2	Q3	Q4
3-Mesi	4,99	5,58	7,39	2026	9,84	-	-	-
6-Mesi	10,13	12,32	13,63	2025	2,04	0,67	1,92	1,77
1-Anno	14,83	18,48	24,05	2024	1,22	-0,94	9,29	0,62
3-Anni Ann.ti	9,50	10,85	12,11	2023	0,28	0,63	-5,73	7,61
5-Anni Ann.ti	8,71	8,43	7,89	2022	5,55	-2,93	-2,06	0,56
10-Anni Ann.ti	-	-	-					

Rendimenti aggiornati al 04/05/2026

**Portafoglio 31/03/2026**

**Asset Allocation %**

- Azioni
- Obbligazioni
- Liquidità
- Altro

**Netta**

97,06  
0,00  
2,63  
0,31

**Style Box Azionaria**

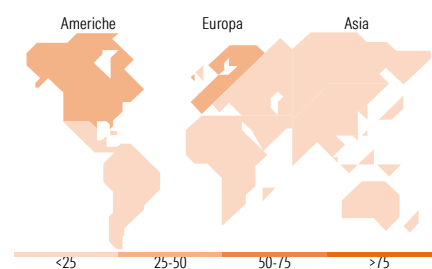

Stile

**Mkt Cap %**

Fondo  
7,32  
45,77  
38,28  
8,62  
0,00

**Capitalizzazione media di mercato**

Fondo  
Ave Mkt Cap EUR 26.604,07


**Titoli principali**

Nome	Settore	%
Entergy Corp	🔌	4,98
Severn Trent PLC	🔌	4,95
Ferrovial SE	🚆	4,65
TC Energy Corp	🔌	4,28
CenterPoint Energy Inc	🔌	3,94
Aeroports de Paris SA	🚗	3,93
Fraport AG	🚗	3,79
RWE AG Class A	🔌	3,59
Getlink SE Act. Provenant...	🚗	3,49
SSE PLC	🔌	3,45
% Primi 10 Titoli sul Patrimonio		41,05
Numero Complessivo di Titoli Azionari		32
Numero Complessivo di Titoli Obbligazionari		0

**Distribuzione Settoriale %**

	Fondo
<b>Ciclico</b>	<b>0,00</b>
Materie Prime	-
Beni di Consumo Ciclici	-
Finanza	-
Immobiliare	-
<b>Sensibile</b>	<b>40,96</b>
Telecomunicazioni	-
Energia	12,84
Beni Industriali	28,12
Tecnologia	-
<b>Difensivo</b>	<b>59,04</b>
Beni Difensivi	-
Salute	-
Servizi di Pubblica Utilità	59,04

**Ripartizione Geografica %**

	Fondo
<b>America</b>	<b>51,36</b>
Stati Uniti	37,22
Canada	11,18
America Latina e Centrale	2,96
<b>Europa</b>	<b>46,34</b>
Regno Unito	8,65
Europa Occidentale - Euro	37,69
Europa Occidentale - Non Euro	0,00
Europa dell'Est	0,00
Africa	0,00
Medio Oriente	0,00
<b>Asia</b>	<b>2,30</b>
Giappone	0,00
Australasia	2,30
Asia - Paesi Sviluppati	0,00
Asia - Emergente	0,00

**Anagrafica**

Società di Gestione	Franklin Templeton International Services S.à r.l.	Patrimonio Classe (Mln)	402,01 EUR	Investimento Min. Ingresso	1.000 EUR
Telefono	+352 46 66 67 212	Domicilio	IRLANDA	Investimento Min. Successivo	-
Web	www.franklintempleton.lu	Valuta del Fondo	EUR	T.E.R.	-
Data di Partenza	12/12/2016	UCITS	Si	Spese correnti	1,95%
Nome del Gestore	-	Inc/Acc	Acc	Commissione di incentivo	0,00%
Data Inizio Gestione	09/12/2016	ISIN	IE00BD4GTQ32		

# FTGF ClearBridge Infrastructure Value Fund Class A Euro Accumulating

NAV (04/05/2026)

EUR 19,13

Patrimonio Netto (Mln)

1.268,77 EUR

(31/03/2026)