

Anima Crescita Italia AD

Categoria Morningstar™

Bilanciati Prudenti EUR

Benchmark Morningstar

Morningstar Euro Cautious Target
Allocation NR EUR
Usato nel Report

Benchmark Dichiarato

15% JPM GBI Global GR EUR, 15% MSCI Italy
Small Cap GR EUR, 50% BofAML Italy
LargeCap Corp Custom GR EUR, 5% BofAML
Euro Treasury Bill GR EUR, 7% MSCI Italy
IMI Top40 15% issuer capped, 8% MSCI
World NR EUR

Morningstar Rating™

★★★★★

Obiettivo d'Investimento Dichiarato

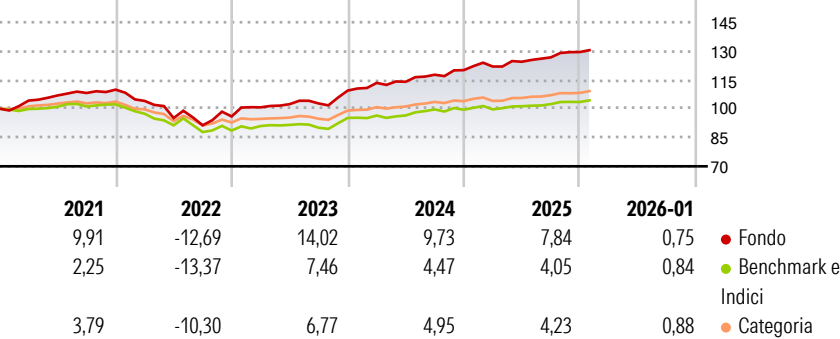
Strumenti finanziari di natura azionaria e obbligazionaria denominati in Euro. Investimento residuale in OICR aperti (OICVM e FIA aperti non riservati), anche collegati. Investimento residuale in strumenti finanziari di uno stesso emittente o stipulati con la stessa controparte o con altra Società appartenente al medesimo Gruppo dell'emittente o della controparte o in depositi e conti correnti. Il Fondo non può investire in strumenti finanziari emessi o stipulati con soggetti residenti in Stati o territori diversi da quelli che consentono un adeguato scambio di informazioni.

Misure di Rischio

3Y Alpha	4,11	3Y Sharpe Ratio	1,34
3Y Beta	0,98	3Y Std Dev	4,37
3Y R-Squared	76,64	3Y Risk	+Med
3Y Info Ratio	2,05	5Y Risk	Alto
3Y Tracking Error	2,10	10Y Risk	-

Basati su Morningstar Euro Cautious Target Allocation NR EUR (dove applicabile)

Rendimenti

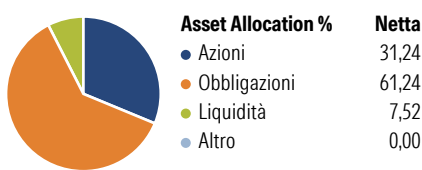


Rend. Cumulati %	Fondo	Bmk	Cat
3-Mesi	1,92	1,57	1,61
6-Mesi	4,17	2,98	3,28
1-Anno	6,38	3,78	3,17
3-Anni Ann.ti	8,67	4,78	4,75
5-Anni Ann.ti	5,08	0,90	1,53
10-Anni Ann.ti	-	-	-

Rendimenti aggiornati al 09/02/2026

Rendimenti Trimestrali %	Q1	Q2	Q3	Q4
2026	-	-	-	-
2025	1,56	2,05	1,83	2,19
2024	3,67	0,50	3,22	2,03
2023	4,94	1,65	0,33	6,54
2022	-5,34	-8,58	-3,95	5,04

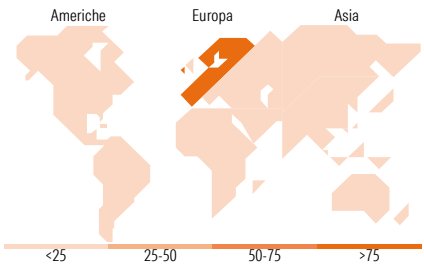
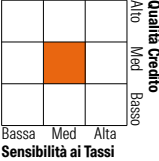
Portafoglio 30/11/2025



Morningstar Style Box®



Reddito Fisso



Titoli principali

Nome	Settore	%
FincoBank SpA	🏦	2,81
ASTM S.p.A.	—	2,02
Iren SpA	—	1,90
A2A S.p.A.	—	1,73
Snam S.p.A.	—	1,70
United States Treasury Notes	—	1,68
Eni SpA	—	1,64
Moncler SpA	👕	1,52
UniCredit S.p.A.	—	1,50
Italgas SpA	—	1,49
% Primi 10 Titoli sul Patrimonio		17,99
Numero Complessivo di Titoli Azionari		254
Numero Complessivo di Titoli Obbligazionari		135

Distribuzione Settoriale %

🔄 Ciclico	44,68
📈 Sensibile	33,92
➡ Difensivo	21,41

Fixed Income Sector Weightings %

🏛️ Governativo	18,43
🏢 Societario	70,63
🏠 Cartolarizzazioni	0,00
🏘️ Enti Locali	0,00
🏦 Liquidità ed equivalenti	10,94
📄 Derivati	0,00

Ripartizione Geografica %

America	21,42
Stati Uniti	21,18
Canada	0,24
America Latina e Centrale	0,00
Europa	76,87
Regno Unito	0,72
Europa Occidentale - Euro	75,73
Europa Occidentale - Non Euro	0,43
Europa dell'Est	0,00
Africa	0,00
Medio Oriente	0,00
Asia	1,72
Giappone	1,14
Australasia	0,17
Asia - Paesi Sviluppati	0,40
Asia - Emergente	0,00

Anagrafica

Società di Gestione	Anima Sgr S.p.A	Patrimonio Classe (Mln)	4,59 EUR	Investimento Min. Ingresso	2.000 EUR
Telefono	+39 2 771201	(31/12/2025)		Investimento Min. Successivo	500 EUR
Web	www.animasgr.it	Domicilio	ITALIA	T.E.R.	-
Data di Partenza	09/01/2017	Valuta del Fondo	EUR	Spese correnti	1,47%
Nome del Gestore	-	UCITS	Si	Commissione di incentivo	20,00%
Data Inizio Gestione	01/09/2020	Inc/Acc	Inc		

Anima Crescita Italia AD

NAV <small>(09/02/2026)</small>	EUR 6,33	ISIN	IT0005238065
Patrimonio Netto (Mln)	602,82 EUR		
<small>(30/11/2025)</small>			