

# QQG Partners Emerging Markets Equity Fund Class I Pound Sterling Accumulating

**Categoria Morningstar™**

Azionari Paesi Emergenti

**Benchmark Morningstar**

Morningstar Emerging Markets Target

Market Exposure NR USD

Usato nel Report

**Benchmark Dichiarato**

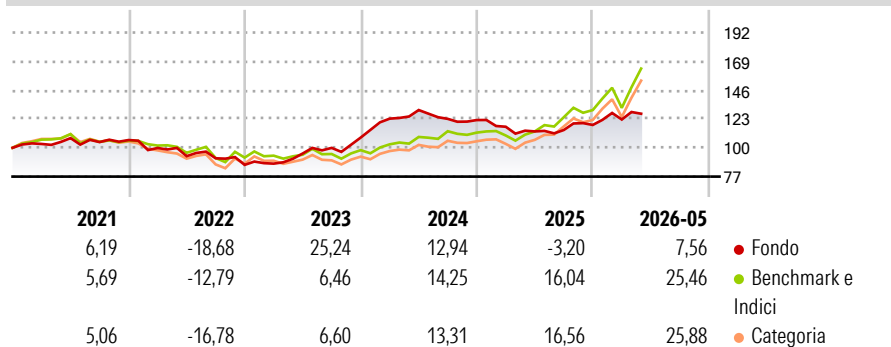
MSCI EM NR USD

**Morningstar Rating™**

★★

**Obiettivo d'Investimento Dichiarato**

The Fund's investment objective is to provide capital appreciation over the long-term. Under normal circumstances, the Fund will invest at least 80% of its net assets in equity and equity related securities of emerging market companies.

**Rendimenti**

**Misure di Rischio**

3Y Alpha	1,03	3Y Sharpe Ratio	0,82
3Y Beta	0,49	3Y Std Dev	10,81
3Y R-Squared	47,53	3Y Risk	Basso
3Y Info Ratio	-0,72	5Y Risk	Basso
3Y Tracking Error	12,72	10Y Risk	-

Basati su Morningstar Emerging Markets Target Market Exposure NR USD (dove applicabile)

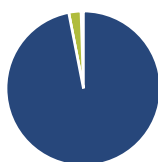
**Rend. Cumulati %**

	Fondo	Bmk	Cat
3-Mesi	2,78	19,75	19,98
6-Mesi	7,15	26,73	27,39
1-Anno	13,12	43,83	44,41
3-Anni Ann.ti	10,21	20,18	19,26
5-Anni Ann.ti	3,31	8,16	6,90
10-Anni Ann.ti	-	-	-

Rendimenti aggiornati al 25/06/2026

**Rendimenti**

	Q1	Q2	Q3	Q4
<b>Trimestrali %</b>				
2026	3,66	-	-	-
2025	-4,39	-3,19	0,96	3,58
2024	13,96	5,59	-5,42	-0,76
2023	1,13	9,26	4,72	8,23
2022	-5,98	-6,52	-1,84	-5,74

**Portafoglio 31/03/2026**

**Asset Allocation %**

- Azioni
- Obbligazioni
- Liquidità
- Altro

**Netta**

96,94  
0,00  
2,56  
0,50

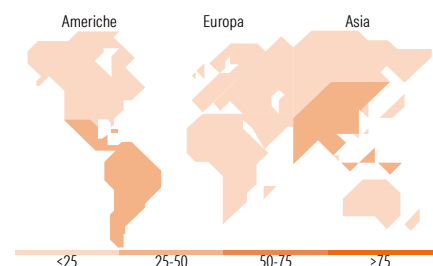
**Style Box Azionaria**

**Mkt Cap %**

Giant	64,47
Large	33,47
Medium	2,06
Small	0,00
Micro	0,00

**Capitalizzazione media di mercato**

Ave Mkt Cap USD	72.462,14
-----------------	-----------


**Titoli principali**

Nome	Settore	%
Taiwan Semiconductor...	🏭	6,54
Petroleo Brasileiro SA...	🔥	6,52
TotalEnergies SE	🔥	4,43
BP PLC	🔥	3,04
Philip Morris International...	🏠	2,84
Bharti Airtel Ltd	📶	2,58
Petroleo Brasileiro SA...	🔥	2,46
ITC Ltd	🏠	2,43
Singapore Telecommunications...	📶	2,41
AIA Group Ltd	🏠	2,40
% Primi 10 Titoli sul Patrimonio		35,65
Numero Complessivo di Titoli Azionari		82
Numero Complessivo di Titoli Obbligazionari		0

**Distribuzione Settoriale %**

	Fondo
<b>Ciclico</b>	<b>31,66</b>
Materie Prime	1,61
Beni di Consumo Ciclici	0,22
Finanza	29,35
Immobiliare	0,49
<b>Sensibile</b>	<b>44,14</b>
Telecomunicazioni	8,07
Energia	21,12
Beni Industriali	8,21
Tecnologia	6,74
<b>Difensivo</b>	<b>24,20</b>
Beni Difensivi	11,74
Salute	1,38
Servizi di Pubblica Utilità	11,07

**Ripartizione Geografica %**

	Fondo
<b>America</b>	<b>31,05</b>
Stati Uniti	4,04
Canada	0,00
America Latina e Centrale	27,00
<b>Europa</b>	<b>22,92</b>
Regno Unito	4,61
Europa Occidentale - Euro	6,98
Europa Occidentale - Non Euro	1,14
Europa dell'Est	1,90
Africa	0,76
Medio Oriente	7,52
<b>Asia</b>	<b>46,04</b>
Giappone	0,00
Australasia	0,00
Asia - Paesi Sviluppati	13,51
Asia - Emergente	32,53

**Anagrafica**

Società di Gestione	QQG Partners LLC	Patrimonio Classe (Mln)	52,63 GBP	Investimento Min. Ingresso	1.000.000 GBP
Telefono	+1 (754) 218-5500	(25/06/2026)		Investimento Min. Successivo	100.000 GBP
Web	www.qggpartners.com	Domicilio	IRLANDA	T.E.R.	1,05%
Data di Partenza	06/06/2017	Valuta del Fondo	GBP	Spese correnti	1,05%
Nome del Gestore	-	UCITS	Si	Commissione di incentivo	-
Data Inizio Gestione	01/09/2019	Inc/Acc	Acc		
NAV (25/06/2026)	GBP 18,45	ISIN	IE00BDGV0K75		
Patrimonio Netto (Mln)	1.989,95 USD				

(31/03/2026)

See disclosures for more details

© 2026 Morningstar Italia. Tutti i diritti sono riservati. Le informazioni qui contenute: (1) sono proprietà di Morningstar, (2) non possono essere copiate, (3) non costituiscono consiglio di investimento; (4) sono fornite con scopi informativi; (5) sono ritenute attendibili da Morningstar che, pertanto, ne garantisce il maggior grado di accuratezza e completezza possibile, fatto salvo il caso in cui queste Le siano state fornite in modo errato e/o non completo dalle relative società prodotte; (6) sono estratte dai dati del fondo disponibili e riferiti a date temporali diverse. Morningstar non è responsabile per qualunque danno o perdita derivante da qualunque uso delle informazioni e chi visiona tali informazioni sarà responsabile dell'uso che andrà a farne. Non vi è naturalmente garanzia alcuna che i risultati del passato trovino un riscontro nel futuro.