

QQG Partners Emerging Markets Equity Fund Class I Euro Accumulating

Categoria Morningstar™

Azionari Paesi Emergenti

Benchmark Morningstar

Morningstar Emerging Markets Target

Market Exposure NR USD

Usato nel Report

Benchmark Dichiarato

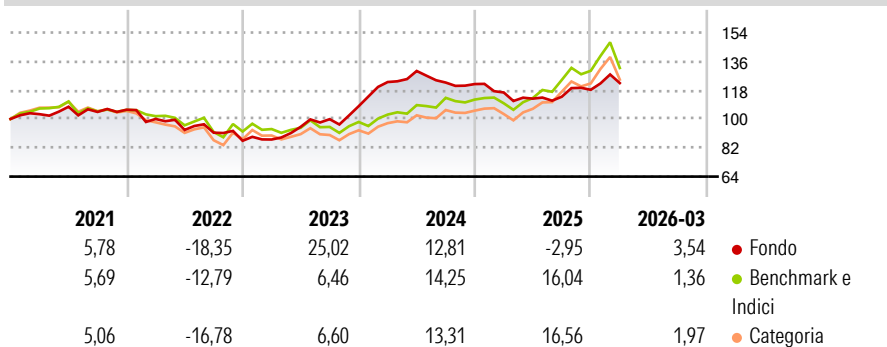
MSCI EM NR USD

Morningstar Rating™

★★★

Obiettivo d'Investimento Dichiarato

The Fund's investment objective is to provide capital appreciation over the long-term. Under normal circumstances, the Fund will invest at least 80% of its net assets in equity and equity related securities of emerging market companies.

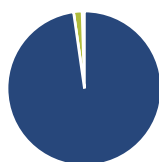
Rendimenti

Misure di Rischio

3Y Alpha	3,66	3Y Sharpe Ratio	0,86
3Y Beta	0,57	3Y Std Dev	10,52
3Y R-Squared	53,17	3Y Risk	Basso
3Y Info Ratio	-0,01	5Y Risk	Basso
3Y Tracking Error	10,50	10Y Risk	-

Basati su Morningstar Emerging Markets Target Market Exposure NR USD (dove applicabile)

Rend. Cumulati %	Fondo	Bmk	Cat	Rendimenti Trimestrali %	Q1	Q2	Q3	Q4
3-Mesi	3,66	-	-	2026	3,54	-	-	-
6-Mesi	6,96	-	-	2025	-4,31	-3,31	1,06	3,79
1-Anno	4,66	-	-	2024	13,98	5,62	-5,58	-0,76
3-Anni Ann.ti	12,02	-	-	2023	0,92	9,08	5,03	8,12
5-Anni Ann.ti	3,34	-	-	2022	-5,47	-6,85	-1,86	-5,53
10-Anni Ann.ti	-	-	-					

Rendimenti aggiornati al 01/04/2026

Portafoglio 28/02/2026

Asset Allocation %

- Azioni
- Obbligazioni
- Liquidità
- Altro

Netta

97,73
0,00
1,78
0,48

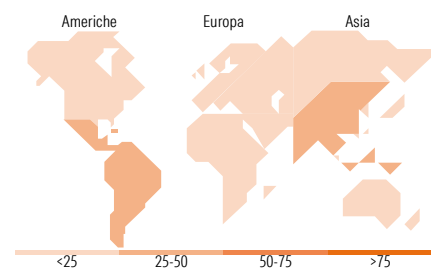
Style Box Azionaria

Mkt Cap %

Giant	65,06
Large	32,23
Medium	2,71
Small	0,00
Micro	0,00

Capitalizzazione media di mercato

Ave Mkt Cap USD	78.508,36
-----------------	-----------


Titoli principali

Nome	Settore	%
Taiwan Semiconductor...	🏭	8,68
Itau Unibanco Holding SA...	🏦	3,67
Petroleo Brasileiro SA...	🔥	3,02
Philip Morris International...	🏭	2,95
Banco BTG Pactual S.A. Units...	🏦	2,89
ICICI Bank Ltd	🏦	2,73
TotalEnergies SE	🔥	2,69
Bharti Airtel Ltd	📶	2,58
Vale SA ADR	🏭	2,36
Singapore Telecommunications...	📶	2,27
% Primi 10 Titoli sul Patrimonio		33,83
Numero Complessivo di Titoli Azionari		81
Numero Complessivo di Titoli Obbligazionari		0

Distribuzione Settoriale %

	Fondo
Ciclico	40,68
Materie Prime	3,48
Beni di Consumo Ciclici	0,28
Finanza	35,29
Immobiliare	1,62
Sensibile	36,08
Telecomunicazioni	7,60
Energia	10,88
Beni Industriali	8,71
Tecnologia	8,89
Difensivo	23,24
Beni Difensivi	11,69
Salute	1,28
Servizi di Pubblica Utilità	10,27

Ripartizione Geografica %

	Fondo
America	29,88
Stati Uniti	4,11
Canada	0,00
America Latina e Centrale	25,77
Europa	20,05
Regno Unito	3,04
Europa Occidentale - Euro	5,19
Europa Occidentale - Non Euro	1,18
Europa dell'Est	1,95
Africa	0,92
Medio Oriente	7,76
Asia	50,07
Giappone	0,00
Australasia	0,00
Asia - Paesi Sviluppati	15,07
Asia - Emergente	35,00

Anagrafica

Società di Gestione	QQG Partners LLC	Patrimonio Classe (Mln)	214,49 EUR	Investimento Min. Ingresso	1.000.000 EUR
Telefono	+1 (754) 218-5500	(01/04/2026)		Investimento Min. Successivo	-
Web	www.qggpartners.com	Domicilio	IRLANDA	T.E.R.	1,05%
Data di Partenza	15/02/2017	Valuta del Fondo	EUR	Spese correnti	1,05%
Nome del Gestore	-	UCITS	Si	Commissione di incentivo	-
Data Inizio Gestione	01/09/2019	Inc/Acc	Acc		
NAV (01/04/2026)	EUR 18,43	ISIN	IE00BDGVOL82		
Patrimonio Netto (Mln)	2.196,42 USD				

(28/02/2026)

© 2026 Morningstar Italia. Tutti i diritti sono riservati. Le informazioni qui contenute: (1) sono proprietà di Morningstar, (2) non possono essere copiate, (3) non costituiscono consiglio di investimento; (4) sono fornite con scopi informativi; (5) sono ritenute attendibili da Morningstar che, pertanto, ne garantisce il maggior grado di accuratezza e completezza possibile, fatto salvo il caso in cui queste Le siano state fornite in modo errato e/o non completo dalle relative società prodotte; (6) sono estratte dai dati del fondo disponibili e riferiti a date temporali diverse. Morningstar non è responsabile per qualunque danno o perdita derivante da qualunque uso delle informazioni e chi visiona tali informazioni sarà responsabile dell'uso che andrà a farne. Non vi è naturalmente garanzia alcuna che i risultati del passato trovino un riscontro nel futuro.