

# JPMorgan Funds - Europe High Yield Short Duration Bond Fund A (acc) EUR

**Categoria Morningstar™**

Obbligazionari High Yield EUR

**Benchmark Morningstar**

Morningstar Eurozone High-Yield Bond GR

EUR

Usato nel Report

**Benchmark Dichiarato**

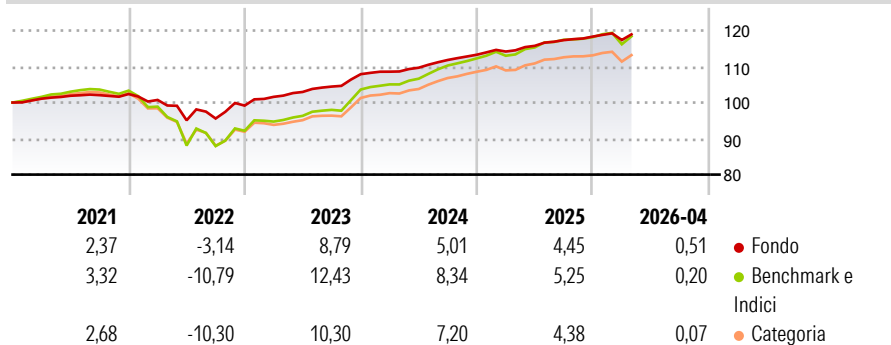
ICE BofA EDM HY xFin BB-B 1-3 3% TR EUR

**Morningstar Rating™**

★★★

**Obiettivo d'Investimento Dichiarato**

The fund seeks to achieve a return in excess of European short duration bond markets by investing primarily in below investment grade short-term bonds denominated in European currencies and other debt securities, using derivatives where appropriate.

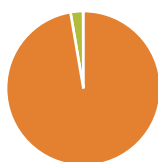
**Rendimenti**

**Misure di Rischio**

3Y Alpha	-0,10	3Y Sharpe Ratio	1,29
3Y Beta	0,53	3Y Std Dev	1,78
3Y R-Squared	93,71	3Y Risk	Basso
3Y Info Ratio	-1,45	5Y Risk	Basso
3Y Tracking Error	1,57	10Y Risk	-

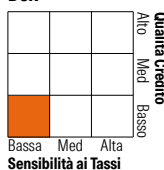
Basati su Morningstar Eurozone High-Yield Bond GR EUR (dove applicabile)

Rend. Cumulati %	Fondo	Bmk	Cat	Rendimenti Trimestrali %	Q1	Q2	Q3	Q4
3-Mesi	0,09	-0,04	-0,31	2026	-0,80	-	-	-
6-Mesi	1,51	1,48	0,85	2025	0,78	1,39	1,36	0,84
1-Anno	3,96	4,78	3,99	2024	0,64	1,01	1,96	1,30
3-Anni Ann.ti	5,31	7,71	6,77	2023	2,45	1,33	1,45	3,29
5-Anni Ann.ti	3,31	3,08	2,39	2022	-1,60	-5,62	0,53	3,75
10-Anni Ann.ti	-	-	-					

Rendimenti aggiornati al 08/05/2026

**Portafoglio 31/03/2026**


Asset Allocation %	Netta
● Azioni	0,00
● Obbligazioni	97,31
● Liquidità	2,62
● Altro	0,07

**Fixed Income Style**
**Box™**


Duration Effettiva	1,46
Maturità effettiva	2,36
Qualità Credito Media	BB

Credit Quality %	Fond	Credit Quality %	Fond
AAA	4,12	BBB	2,65
AA	0,00	BB	57,09
A	0,00	B	34,27
		Below B	1,61
		Not Rated	0,26

**Titoli principali**

Nome	Settore	%
JPM EUR Iqdy LVNAV X (TO...	—	2,44
Kreditanstalt Fuer...	—	2,09
Organon & Co 2.875%	—	1,37
Electricite de France SA 3%	—	1,27
Rakuten Group Inc. 4.25%	—	1,25
Shiba BidCo S.p.A. 4.5%	—	1,15
Nomad Foods Bondco Plc 2.5%	—	1,00
IRCA S.p.A. 5.9%	—	1,00
Nidda Healthcare Holding...	—	0,93
Cirsa Finance International...	—	0,93
% Primi 10 Titoli sul Patrimonio		13,41
Numero Complessivo di Titoli Azionari		0
Numero Complessivo di Titoli Obbligazionari		209

**Fixed Income Sector Weightings %**

	Fondo
🏛️ Governativo	2,24
🏢 Societario	94,31
🏠 Cartolarizzazioni	0,84
🏛️ Enti Locali	0,00
🏠 Liquidità ed equivalenti	2,67
📄 Derivati	-0,05

**Coupon Range %**

	Fondo
0 coupon	0,00
Da 0 a 4 cedole	36,29
Da 4 a 6 cedole	39,05
Da 6 a 8 cedole	19,28
Da 8 a 10 cedole	4,21
Da 10 a 12 cedole	1,02
Oltre 12 cedole	0,16

**Scadenze %**

	Fondo
da 1 a 3	42,07
da 3 a 5	20,32
da 5 a 7	10,97
da 7 a 10	0,00
da 10 a 15	0,00
da 15 a 20	0,00
da 20 a 30	0,86
oltre 30	22,44

**Anagrafica**

Società di Gestione	JPMorgan Asset Management (Europe) S.à r.l.	Patrimonio Classe (Mln)	89,03 EUR	Investimento Min. Ingresso	35.000 EUR
Telefono	+352 34 101	Domicilio	LUSSEMBURGO	Investimento Min. Successivo	5.000 EUR
Web	http://www.jpmorganassetmanagement.com	Valuta del Fondo	EUR	T.E.R.	0,95%
Data di Partenza	12/01/2017	UCITS	Si	Spese correnti	0,95%
Nome del Gestore	Peter Aspbury	Inc/Acc	Acc	Commissione di incentivo	-
Data Inizio Gestione	12/01/2017	ISIN	LU1533169378		
NAV (08/05/2026)	EUR 124,56				

# JPMorgan Funds - Europe High Yield Short Duration Bond Fund A (acc) EUR

Patrimonio Netto (Mln) 485,44 EUR

(31/03/2026)