

ABN AMRO Funds - EdenTree European Sustainable Equities A EUR Capitalisation

Categoria Morningstar™

Azionari Europa Large Cap Value

Benchmark Morningstar

Morningstar Developed Europe Value

Target Market Exposure NR EUR

Usato nel Report

Benchmark Dichiarato

MSCI Europe NR EUR

Morningstar Rating™

★★★

Obiettivo d'Investimento Dichiarato

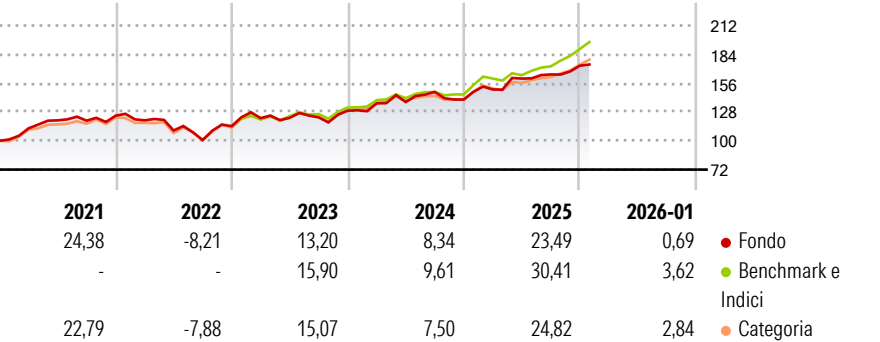
To provide long-term capital appreciation with a diversified and actively managed portfolio of European sustainable equities, without any specific restriction on tracking error. The sub-fund uses a combination of financial and non-financial indicators to identify securities which meet the overall sustainability criteria applied by the External Investment Manager. The sub-fund will be composed by issuers exposed to four long-term sustainable themes such as (i) "Education, (ii) "Health & Wellbeing", (iii) "Social Infrastructure" and (iv) "Sustainable Solutions".

Misure di Rischio

3Y Alpha	-4,88	3Y Sharpe Ratio	0,84
3Y Beta	1,06	3Y Std Dev	11,05
3Y R-Squared	79,37	3Y Risk	+Med
3Y Info Ratio	-0,96	5Y Risk	Med
3Y Tracking Error	5,05	10Y Risk	-

Basati su Morningstar Developed Europe Value Target Market Exposure NR EUR (dove applicabile)

Rendimenti



Rend. Cumulati %


	Fondo	Bmk	Cat
3-Mesi	5,13	11,45	9,02
6-Mesi	7,54	20,18	13,08
1-Anno	17,65	28,64	22,94
3-Anni Ann.ti	12,24	17,37	14,72
5-Anni Ann.ti	11,44	15,73	13,75
10-Anni Ann.ti	-	-	-

Rendimenti aggiornati al 30/01/2026

Rendimenti Trimestrali %

	Q1	Q2	Q3	Q4
2026	-	-	-	-
2025	7,03	7,08	2,50	5,13
2024	5,53	0,92	7,15	-5,06
2023	6,88	0,21	0,36	5,31
2022	-3,62	-8,27	-8,51	13,47

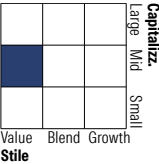
Portafoglio 31/12/2025



Asset Allocation %

Azioni	97,52
Obbligazioni	0,00
Liquidità	1,63
Altro	0,85

Style Box Azionaria

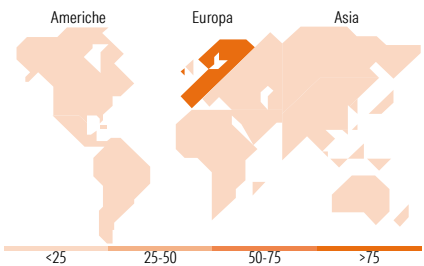


Mkt Cap %

	Fondo
Giant	21,71
Large	28,43
Medium	36,30
Small	12,61
Micro	0,96

Capitalizzazione media di mercato

	Fondo
Ave Mkt Cap EUR	15.830,13



Titoli principali

Nome	Settore	%
Merck KGaA	🇨🇭	2,81
Legal & General Group PLC	🇬🇧	2,81
Enel SpA	🇮🇹	2,73
Tate & Lyle PLC	🇬🇧	2,70
Carrefour	🇫🇷	2,67
Signify NV	🇳🇱	2,61
Orange SA	🇫🇷	2,59
WPP PLC	🇬🇧	2,52
Rexel SA	🇫🇷	2,48
Banco Santander SA	🇪🇸	2,48
% Primi 10 Titoli sul Patrimonio		26,40
Numero Complessivo di Titoli Azionari		49
Numero Complessivo di Titoli Obbligazionari		0

Distribuzione Settoriale %

	Fondo
Ciclico	49,61
Materie Prime	10,15
Beni di Consumo Ciclici	9,99
Finanza	23,51
Immobiliare	5,96
Sensibile	26,21
Telecomunicazioni	12,15
Energia	-
Beni Industriali	7,93
Tecnologia	6,12
Difensivo	24,18
Beni Difensivi	7,37
Salute	14,01
Servizi di Pubblica Utilità	2,80

Ripartizione Geografica %

	Fondo
America	4,93
Stati Uniti	4,93
Canada	0,00
America Latina e Centrale	0,00
Europa	95,07
Regno Unito	18,02
Europa Occidentale - Euro	69,45
Europa Occidentale - Non Euro	7,60
Europa dell'Est	0,00
Africa	0,00
Medio Oriente	0,00
Asia	0,00
Giappone	0,00
Australasia	0,00
Asia - Paesi Sviluppati	0,00
Asia - Emergente	0,00

Anagrafica

Società di Gestione	ABN AMRO Investment Solutions	Patrimonio Classe (Mln)	3,68 EUR	Investimento Min. Ingresso	100 EUR
Telefono	01 56 21 60 60	Domicilio	LUSSEMBURGO	Investimento Min. Successivo	-
Web	www.abnamroinvestmentsolutions.com	Valuta del Fondo	EUR	T.E.R.	-
Data di Partenza	19/01/2017	UCITS	Si	Spese correnti	1,70%
Nome del Gestore	-	Inc/Acc	Acc	Commissione di incentivo	-
Data Inizio Gestione	19/01/2017	ISIN	LU1481504865		
NAV (30/01/2026)	EUR 188,18				

ABN AMRO Funds - EdenTree European Sustainable Equities A EUR Capitalisation

Patrimonio Netto (Mln)	337,98 EUR
(31/12/2025)	