

# Vitruvius UCITS Selection BI USD Acc

## Categoria Morningstar™

Alt - Long/Short Azionario Internazionale

## Benchmark Morningstar

Morningstar Global Target Market

Exposure NR USD

Usato nel Report

## Benchmark Dichiarato

N/A

## Morningstar Rating™

★★★★

### Obiettivo d'Investimento Dichiarato

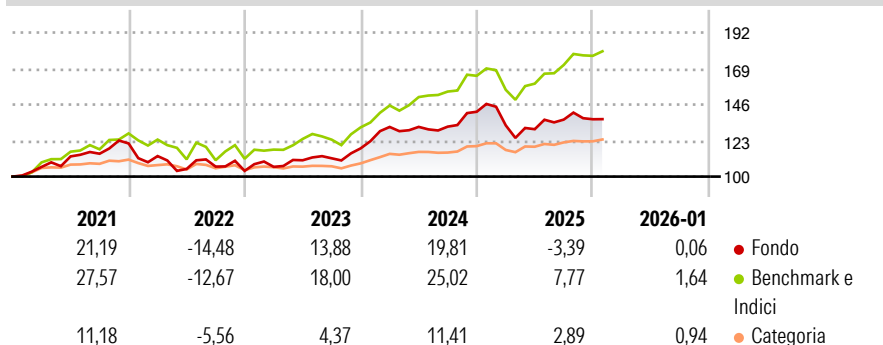
The Portfolio's investment objective is to provide medium to long term capital growth, measured in EUR, investing primarily in a globally diversified portfolio of collective investment schemes mostly pursuing actively managed equity strategies, including equity long-short strategies which may use derivative instruments such as index futures, swaps and CFDs, organised as UCITS and/or other eligible UCI.

### Misure di Rischio

3Y Alpha	-3,17	3Y Sharpe Ratio	0,53
3Y Beta	0,73	3Y Std Dev	10,44
3Y R-Squared	78,85	3Y Risk	Med
3Y Info Ratio	-1,48	5Y Risk	Med
3Y Tracking Error	5,00	10Y Risk	-

Basati su Morningstar Global Target Market Exposure NR USD (dove applicabile)

### Rendimenti



### Rend. Cumulati %

	Fondo	Bmk	Cat
3-Mesi	-2,98	2,49	2,72
6-Mesi	1,75	10,59	1,86
1-Anno	-6,38	6,88	-4,10
3-Anni Ann.ti	7,98	15,35	6,17
5-Anni Ann.ti	5,94	11,45	5,75
10-Anni Ann.ti	-	-	-

Rendimenti aggiornati al 04/02/2026

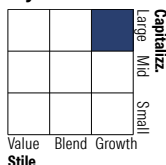
### Rendimenti Trimestrali %

	Q1	Q2	Q3	Q4
2026	-	-	-	-
2025	-6,13	-1,86	4,70	0,16
2024	11,57	0,04	0,12	7,20
2023	2,49	3,95	1,13	5,69
2022	-6,67	-7,27	1,43	-2,57

### Portafoglio 30/09/2025



### Style Box Azionaria

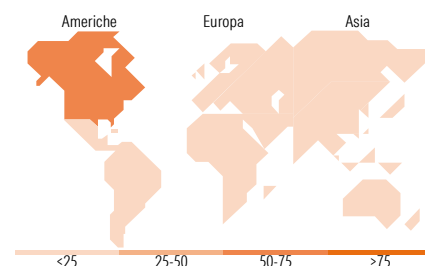


### Mkt Cap %

Giant	49,87
Large	35,84
Medium	11,91
Small	2,35
Micro	0,02

### Capitalizzazione media di mercato

Ave Mkt Cap EUR	145.206,13
-----------------	------------



### Titoli principali

Nome	Settore	%
AKO Global UCITS B2 EUR H Acc	—	15,37
Cantillon Fds Plc Global...	—	15,05
BlackRock Global Uncons Eq Z...	—	14,90
Egerton Capital Equity Rep A...	—	12,01
AB Select US Equity I USD	—	9,93
Vitruvius Greater China...	—	8,54
JK Japan YEN Acc	—	5,79
Schroder GAIA SEG US Equity...	—	4,92
Ashoka WhiteOak India Opps D...	—	4,15
Cooper Creek Ptnrs NA L/S Eq...	—	4,07
% Primi 10 Titoli sul Patrimonio		94,73
Numero Complessivo di Titoli Azionari		0
Numero Complessivo di Titoli Obbligazionari		0

### Distribuzione Settoriale %

	Fondo
<b>Ciclico</b>	<b>30,75</b>
Materie Prime	1,70
Beni di Consumo Ciclici	8,99
Finanza	19,31
Immobiliare	0,75
<b>Sensibile</b>	<b>57,65</b>
Telecomunicazioni	11,27
Energia	2,03
Beni Industriali	21,90
Tecnologia	22,45
<b>Difensivo</b>	<b>11,60</b>
Beni Difensivi	3,96
Salute	7,10
Servizi di Pubblica Utilità	0,54

### Ripartizione Geografica %

	Fondo
<b>America</b>	<b>62,55</b>
Stati Uniti	62,55
Canada	0,00
America Latina e Centrale	0,00
<b>Europa</b>	<b>9,44</b>
Regno Unito	2,14
Europa Occidentale - Euro	7,14
Europa Occidentale - Non Euro	0,16
Europa dell'Est	0,00
Africa	0,00
Medio Oriente	0,00
<b>Asia</b>	<b>28,00</b>
Giappone	16,29
Australasia	0,00
Asia - Paesi Sviluppati	0,00
Asia - Emergente	11,71

### Anagrafica

Società di Gestione	Belgrave Capital Management Ltd	Patrimonio Classe (Mln)	8,74 USD	Investimento Min. Ingresso	-
Telefono	+44(0)20 73404700	(04/02/2026)		Investimento Min. Successivo	-
Web	www.ceresioinvestors.com	Domicilio	LUSSEMBURGO	T.E.R.	0,85%
Data di Partenza	14/09/2016	Valuta del Fondo	USD	Spese correnti	2,35%
Nome del Gestore	-	UCITS	Si	Commissione di incentivo	-
Data Inizio Gestione	09/03/2017	Inc/Acc	Acc		
NAV (04/02/2026)	USD 219,87	ISIN	LU1479536317		

# Vitruvius UCITS Selection BI USD Acc

Patrimonio Netto (Mln)	80,94 EUR
(30/09/2025)	