

Neuberger Berman Emerging Market Debt - Hard Currency Fund USD I2

Categoria Morningstar™
Accumulating Class

Benchmark Morningstar
Morningstar Emerging Markets Sovereign
Bond GR USD
Usato nel Report

Benchmark Dichiarato
JPM EMBI Global Diversified TR USD

Morningstar Rating™
★★★★

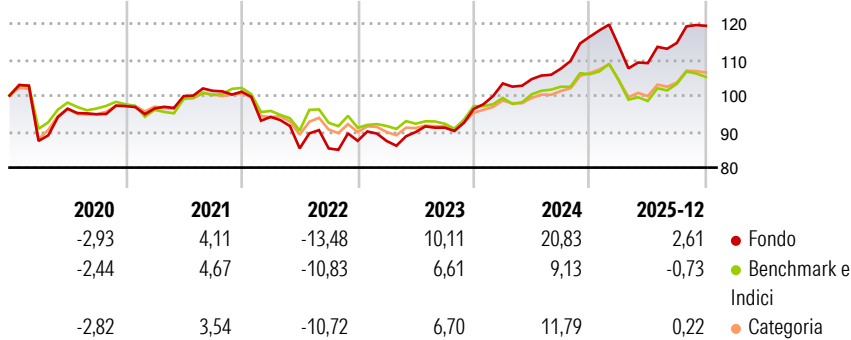
Obiettivo d'Investimento Dichiarato

Il Fondo mira ad aumentare il valore delle sue azioni attraverso una combinazione di crescita e reddito derivante da investimenti denominati in valute forti in obbligazioni sovrane e societarie (titoli di debito) emesse in paesi dei mercati emergenti. Per investimenti denominati in valute forti si intendono investimenti denominati in dollari USA, euro, sterline, yen giapponesi e franchi svizzeri.

Misure di Rischio

3Y Alpha	5,92	3Y Sharpe Ratio	1,00
3Y Beta	0,92	3Y Std Dev	7,80
3Y R-Squared	81,28	3Y Risk	+Med
3Y Info Ratio	1,92	5Y Risk	+Med
3Y Tracking Error	3,23	10Y Risk	-
Basati su Morningstar Emerging Markets Sovereign Bond GR USD (dove applicabile)			


Rendimenti



Rend. Cumulati %	Fondo	Bmk	Cat	Rendimenti Trimestrali %	Q1	Q2	Q3	Q4
3-Mesi	0,45	-2,55	0,22	2026	-	-	-	-
6-Mesi	7,84	4,23	6,02	2025	-2,22	-4,17	5,13	4,16
1-Anno	2,09	-1,94	0,58	2024	7,35	1,17	2,76	8,26
3-Anni Ann.ti	9,44	3,76	5,90	2023	-0,08	2,86	1,36	5,70
5-Anni Ann.ti	4,11	1,16	2,63	2022	-6,93	-9,28	-0,01	2,48
10-Anni Ann.ti	-	-	-					

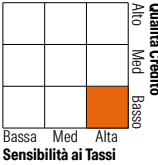
Rendimenti aggiornati al 27/01/2026

Portafoglio 31/12/2025



Fixed Income Style

Box™



Fixed Income Sector Weightings %

	Fondo
■ Governativo	74,42
⚙️ Societario	21,17
🏠 Cartolarizzazioni	0,12
👥 Enti Locali	0,00
💧 Liquidità ed equivalenti	4,45
📄 Derivati	-0,16

Coupon Range %

	Fondo
0 coupon	0,80
Da 0 a 4 cedole	13,08
Da 4 a 6 cedole	32,20
Da 6 a 8 cedole	37,14
Da 8 a 10 cedole	16,25
Da 10 a 12 cedole	0,53
Oltre 12 cedole	0,00

Credit Quality %

	Fond	Credit Quality %	Fond
	0		0
AAA	4,72	BBB	26,57
AA	2,00	BB	31,00
A	4,88	B	19,09
		Below B	10,20
		Not Rated	1,55

Titoli principali

Nome	Settore	%
F/C Us 5yr Note (Cbt) Mar26	—	10,90
F/C Us 2yr Note (Cbt) Mar26	—	4,71
F/C Us 10yr Note (Cbt)mar26	—	3,04
Petroleos Mexicanos Sa De CV	—	2,27
Ecuador (Republic Of)	—	1,26
Ivory Coast (Republic Of)	—	1,22
Colombia (Republic Of)	—	1,17
Southern Gas Corridor	—	1,16
% Primi 10 Titoli sul Patrimonio		25,72
Numero Complessivo di Titoli Azionari		0
Numero Complessivo di Titoli Obbligazionari		330

Scadenze %

	Fondo
da 1 a 3	4,25
da 3 a 5	14,89
da 5 a 7	12,18
da 7 a 10	26,90
da 10 a 15	16,05
da 15 a 20	1,12
da 20 a 30	20,07
oltre 30	3,26

Anagrafica

Società di Gestione	Neuberger Berman Asset Management Ireland Limited	Patrimonio Classe (Mln)	329,38 USD	Investimento Min. Ingresso	50.000.000 USD
Telefono	-	(27/01/2026)		Investimento Min. Successivo	-
Web	-	Domicilio	IRLANDA	T.E.R.	0,63%
Data di Partenza	15/11/2016	Valuta del Fondo	USD	Spese correnti	0,65%
Nome del Gestore	Bart van der Made	UCITS	Si	Commissione di incentivo	-
Data Inizio Gestione	31/05/2013	Inc/Acc	Acc		
NAV (27/01/2026)	USD 15,91	ISIN	IE00B99K6R29		
Patrimonio Netto (Mln)	4.162,51 USD				
(31/12/2025)					