

# Neuberger Berman Short Duration Emerging Market Debt Fund Class GBP I

Categoria Morningstar™  
**Accumulating**

Benchmark Morningstar

Morningstar Emerging Markets Sovereign

Bond GR Hedged GBP

Usato nel Report

Benchmark Dichiarato

ICE BofA US 3M Trsy Bill TR EUR

Morningstar Rating™

★★★★

## Obiettivo d'Investimento Dichiarato

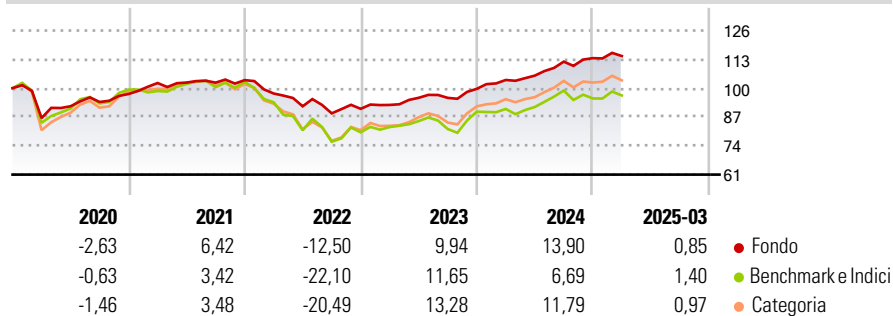
Il Fondo mira ad aumentare il valore delle sue azioni attraverso una combinazione di crescita e reddito derivante da investimenti di breve durata denominati in valute forti in obbligazioni sovrane e societarie (titoli di debito) emesse in paesi dei mercati emergenti. I titoli di breve durata hanno una scadenza inferiore (data in cui un'obbligazione viene rimborsata all'investitore) e una durata più breve (numero di anni che devono trascorrere prima che l'obbligazione venga rimborsata): circa 2 anni rispetto ai 4 dell'universo più ampio dei titoli ad alto rendimento. Per investimenti denominati in valute forti si intendono investimenti denominati in dollari USA, euro, sterline, yen giapponesi e franchi svizzeri.

## Misure di Rischio

3Y Alpha	1,99	3Y Sharpe Ratio	0,48
3Y Beta	0,33	3Y Std Dev	6,55
3Y R-Squared	87,74	3Y Risk	Basso
3Y Info Ratio	0,60	5Y Risk	Basso
3Y Tracking Error	7,25	10Y Risk	-

Basati su Morningstar Emerging Markets Sovereign Bond GR Hedged GBP (dove applicabile)

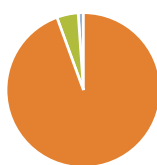
## Rendimenti



Rend. Cumulati %	Fondo	Bmk	Cat	Rendimenti Trimestrali %	Q1	Q2	Q3	Q4
3-Mesi	-0,50	-0,13	-1,11	2025	0,85	-	-	-
6-Mesi	1,75	0,05	1,07	2024	4,01	1,90	5,99	1,39
1-Anno	9,35	8,14	8,94	2023	1,95	3,48	-0,04	4,25
3-Anni Ann.ti	5,30	2,67	4,59	2022	-5,82	-5,92	-3,46	2,29
5-Anni Ann.ti	4,60	1,94	4,37	2021	5,08	0,21	-0,04	1,10
10-Anni Ann.ti	-	-	-					

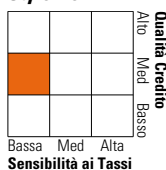
Rendimenti aggiornati al 01/05/2025

## Portafoglio 31/03/2025



Asset Allocation %	Netta
● Azioni	0,00
● Obbligazioni	94,43
● Liquidità	4,48
● Altro	1,09

## Fixed Income Style Box™



	Fondo
Duration Effettiva	2,64
Maturità effettiva	3,80
Qualità Credito Media	BB

Credit Quality %	Fond	Credit Quality %	Fond
AAA	1,93	BBB	15,81
AA	12,46	BB	24,32
A	23,14	B	14,88
		Below B	7,39
		Not Rated	0,06

## Titoli principali

Nome	Settore	%
Colombia (Republic Of)	—	2,38
Panama (Republic of)	—	2,30
Romania (Republic Of)	—	2,20
Ivory Coast (Republic Of)	—	1,96
Petroleos Mexicanos	—	1,44
Panama (Republic of)	—	1,35
United States Treasury Notes	—	1,21
Angola (Republic of)	—	1,14
Sri Lanka (Democratic...)	—	1,11
Comision Federal de...	—	1,03
% Primi 10 Titoli sul Patrimonio		16,11
Numero Complessivo di Titoli Azionari		0
Numero Complessivo di Titoli Obbligazionari		345

## Fixed Income Sector Weightings %

	Fondo
🏛️ Governativo	38,34
🏢 Societario	56,86
🏠 Cartolarizzazioni	0,27
👤 Enti Locali	0,00
🏦 Liquidità ed equivalenti	4,74
📄 Derivati	-0,21

## Coupon Range %

	Fondo
0 coupon	0,79
Da 0 a 4 cedole	24,13
Da 4 a 6 cedole	44,83
Da 6 a 8 cedole	16,81
Da 8 a 10 cedole	12,23
Da 10 a 12 cedole	0,72
Oltre 12 cedole	0,49

## Scadenze %

	Fondo
da 1 a 3	26,69
da 3 a 5	45,58
da 5 a 7	13,18
da 7 a 10	1,83
da 10 a 15	0,19
da 15 a 20	0,00
da 20 a 30	0,18
oltre 30	0,00

## Anagrafica

Società di Gestione	Neuberger Berman Asset Management Ireland Limited	Patrimonio Classe (Mln)	1,27 USD	Investimento Min. Ingresso	1.000.000 GBP
Telefono	-	Domicilio	IRLANDA	Investimento Min. Successivo	-
Web	-	Valuta del Fondo	GBP	T.E.R.	0,58%
Data di Partenza	16/12/2016	UCITS	Si	Spese correnti	0,58%
Nome del Gestore	-	Inc/Acc	Acc	Commissione di incentivo	-
Data Inizio Gestione	31/10/2013	ISIN	IE00BDZRX961		
NAV (01/05/2025)	GBP 12,26				

# Neuberger Berman Short Duration Emerging Market Debt Fund Class GBP I

Patrimonio Netto (Mln) 4.088,21 USD

**Accumulating**

---