

Natixis International Funds (Lux) I - Loomis Sayles U.S. Growth Equity Fund F/A (USD)

Categoria Morningstar™

Azionari USA Large Cap Growth

Benchmark Morningstar

Morningstar US Large-Mid Cap Broad

Growth NR USD

Usato nel Report

Benchmark Dichiarato

S&P 500 TR USD

Morningstar Rating™

★★★★

Obiettivo d'Investimento Dichiarato

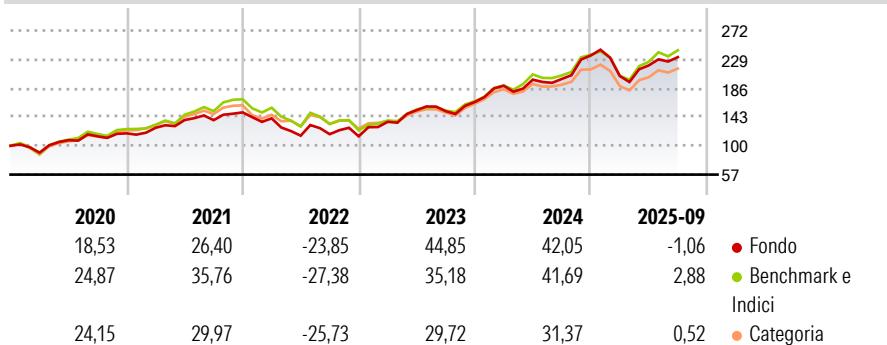
Il Fondo investe principalmente in società statunitensi e si concentra sugli emittenti di maggiori dimensioni. Almeno l'80% del suo patrimonio totale è investito in titoli azionari di società statunitensi. Il Fondo si concentra su titoli di società di grandi dimensioni, ma può investire in società di qualsiasi dimensione. Gli investimenti azionari del Fondo possono comprendere azioni ordinarie, azioni privilegiate, nonché a titolo accessorio fondi d'investimento immobiliare (real estate investment trust, "REIT") e strumenti associati ad azioni quali i warrant. Il Fondo può investire fino al 20% del proprio patrimonio totale in titoli diversi da quelli sopra descritti, come ad esempio equity-linked note e obbligazioni convertibili emessi...

Misure di Rischio

3Y Alpha	1,20	3Y Sharpe Ratio	1,16
3Y Beta	1,08	3Y Std Dev	18,86
3Y R-Squared	92,67	3Y Risk	+Med
3Y Info Ratio	0,68	5Y Risk	Med
3Y Tracking Error	5,11	10Y Risk	-

Basati su Morningstar US Large-Mid Cap Broad Growth NR USD (dove applicabile)

Rendimenti



Rend. Cumulati %

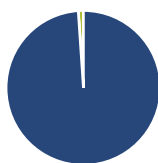
	Fondo	Bmk	Cat
3-Mesi	5,53	7,01	6,19
6-Mesi	25,77	28,44	23,36
1-Anno	14,02	13,82	9,43
3-Anni Ann.ti	26,24	23,43	18,45
5-Anni Ann.ti	14,64	14,87	10,89
10-Anni Ann.ti	-	-	-

Rendimenti aggiornati al 14/10/2025

Rendimenti

	Q1	Q2	Q3	Q4
2025	-13,05	7,77	5,59	-
2024	14,74	4,76	0,56	17,52
2023	19,02	12,84	-1,05	9,01
2022	-5,94	-18,35	1,95	-2,74
2021	7,05	9,11	-0,15	8,38

Portafoglio 30/09/2025



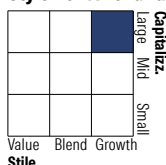
Asset Allocation %

- Azioni
- Obbligazioni
- Liquidità
- Altro

Netta

98,93
0,00
1,07
0,00

Style Box Azionaria

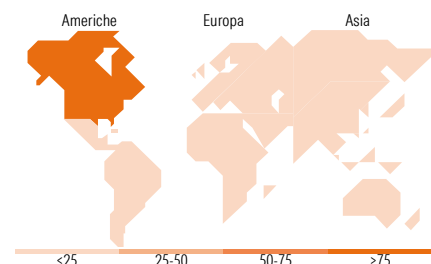


Mkt Cap %

Giant	62,82
Large	20,94
Medium	14,14
Small	2,10
Micro	0,00

Capitalizzazione media di mercato

Ave Mkt Cap USD	490.104,44
-----------------	------------



Titoli principali

Nome	Settore	%
NVIDIA Corp	📄	9,24
Tesla Inc	🚗	7,52
Meta Platforms Inc Class A	📄	7,10
Alphabet Inc Class A	📄	5,99
Oracle Corp	📄	5,53
Netflix Inc	📄	4,76
Amazon.com Inc	📄	4,73
Visa Inc Class A	📄	4,72
Microsoft Corp	📄	4,71
Boeing Co	📄	4,65
% Primi 10 Titoli sul Patrimonio		58,94
Numero Complessivo di Titoli Azionari		36
Numero Complessivo di Titoli Obbligazionari		0

Distribuzione Settoriale %

	Fondo
Ciclico	24,02
Materie Prime	-
Beni di Consumo Ciclici	16,35
Finanza	7,67
Immobiliare	-
Sensibile	60,52
Telecomunicazioni	21,05
Energia	-
Beni Industriali	7,04
Tecnologia	32,44
Difensivo	15,46
Beni Difensivi	3,13
Salute	12,32
Servizi di Pubblica Utilità	-

Ripartizione Geografica %

	Fondo
America	95,54
Stati Uniti	91,78
Canada	3,76
America Latina e Centrale	0,00
Europa	3,92
Regno Unito	0,00
Europa Occidentale - Euro	0,00
Europa Occidentale - Non Euro	3,92
Europa dell'Est	0,00
Africa	0,00
Medio Oriente	0,00
Asia	0,54
Giappone	0,00
Australasia	0,00
Asia - Paesi Sviluppati	0,00
Asia - Emergente	0,54

Anagrafica

Società di Gestione	Natixis Investment Managers International	Patrimonio Classe (Mln)	11,17 USD	Investimento Min. Ingresso	-
Telefono	+33 1 78408000	Domicilio	LUSSEMBURGO	Investimento Min. Successivo	-
Web	www.im.natixis.com	Valuta del Fondo	USD	T.E.R.	1,50%
Data di Partenza	02/12/2016	UCITS	Si	Spese correnti	1,55%
Nome del Gestore	-	Inc/Acc	Acc	Commissione di incentivo	-

Natixis International Funds (Lux) I - Loomis Sayles U.S. Growth Equity Fund F/A (USD)

Data Inizio Gestione	08/06/2016	ISIN	LU1429559039
NAV ^(14/10/2025)	USD 404,49		
Patrimonio Netto (Mln) ^(30/09/2025)	6.245,01 USD		