

DWS ESG Qi LowVol Europe MFC

Categoria Morningstar™

Azionari Europa Large Cap Blend

Benchmark Morningstar

Morningstar Developed Europe Target

Market Exposure NR EUR

Usato nel Report

Benchmark Dichiarato

Not Benchmarked

Morningstar Rating™

★★★

Obiettivo d'Investimento Dichiarato

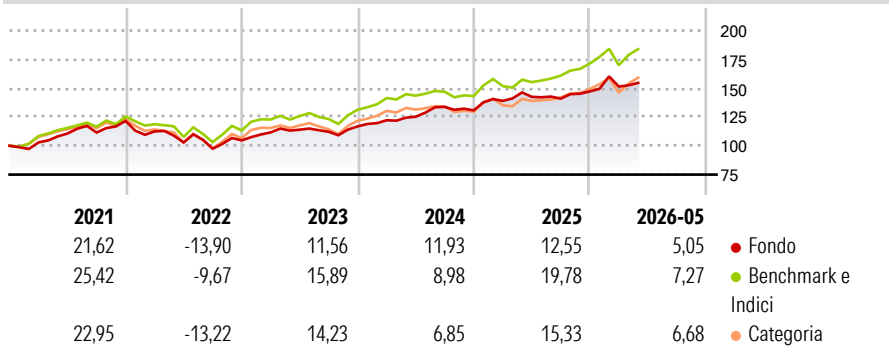
The investment seeks to achieve sustained capital appreciation. In order to achieve this, the fund invests mainly in equities of European companies. An attractive risk/reward ratio is important in the composition of the portfolio. In addition, stocks are selected according to the principle of spreading risks (broad portfolio). This involves selecting a combination of equities that are likely to exhibit low price fluctuation. The primary emphasis is therefore on risk minimization for the fund. Investment decisions in relation to the selection of equities are based on scientifically sound actuarial analyses.

Misure di Rischio

3Y Alpha	0,54	3Y Sharpe Ratio	0,95
3Y Beta	0,66	3Y Std Dev	8,36
3Y R-Squared	69,11	3Y Risk	Basso
3Y Info Ratio	-0,59	5Y Risk	Basso
3Y Tracking Error	5,89	10Y Risk	Basso

Basati su Morningstar Developed Europe Target Market Exposure NR EUR (dove applicabile)


Rendimenti



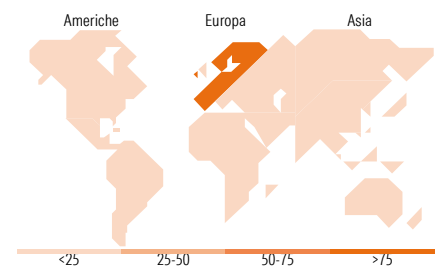
Rend. Cumulati %	Fondo	Bmk	Cat	Rendimenti Trimestrali %	Q1	Q2	Q3	Q4
3-Mesi	1,60	5,30	5,11	2026	2,88	-	-	-
6-Mesi	7,27	8,80	8,56	2025	6,29	2,52	-1,13	4,46
1-Anno	5,87	14,63	12,04	2024	4,58	2,51	6,84	-2,27
3-Anni Ann.ti	11,04	13,32	11,20	2023	6,57	2,15	-1,63	4,18
5-Anni Ann.ti	7,14	9,48	7,57	2022	-7,50	-8,50	-5,31	7,43
10-Anni Ann.ti	7,01	8,97	7,45					

Rendimenti aggiornati al 09/06/2026

Portafoglio 30/04/2026



Style Box Azionaria	Mkt Cap %	Fondo
Value	Giant	30,39
Blend	Large	45,74
Growth	Medium	23,53
Small	Small	0,34
Micro	Micro	0,00
Capitalizzazione media di mercato	Ave Mkt Cap EUR	38.368,15



Titoli principali

Nome	Settore	%
Swiss Prime Site AG	🏠	2,30
Koninklijke KPN NV	📞	2,19
Orange SA	📞	2,15
Iberdrola SA	💡	1,98
Novartis AG Registered Shares	🏥	1,87
Koninklijke Ahold Delhaize NV	🛒	1,81
Rio Tinto PLC Ordinary Shares	🏭	1,75
Terna SpA	💡	1,72
E.ON SE	💡	1,68
Enel SpA	💡	1,62
% Primi 10 Titoli sul Patrimonio		19,08
Numero Complessivo di Titoli Azionari		147
Numero Complessivo di Titoli Obbligazionari		0

Distribuzione Settoriale %	Fondo
Ciclico	32,17
Materie Prime	5,61
Beni di Consumo Ciclici	4,86
Finanza	19,10
Immobiliare	2,59
Sensibile	29,90
Telecomunicazioni	10,83
Energia	0,45
Beni Industriali	15,65
Tecnologia	2,96
Difensivo	37,94
Beni Difensivi	13,88
Salute	13,72
Servizi di Pubblica Utilità	10,34

Ripartizione Geografica %	Fondo
America	2,18
Stati Uniti	1,89
Canada	0,00
America Latina e Centrale	0,29
Europa	97,81
Regno Unito	16,48
Europa Occidentale - Euro	55,24
Europa Occidentale - Non Euro	26,09
Europa dell'Est	0,00
Africa	0,00
Medio Oriente	0,00
Asia	0,01
Giappone	0,00
Australasia	0,00
Asia - Paesi Sviluppati	0,01
Asia - Emergente	0,00

Anagrafica

Società di Gestione	DWS Investment GmbH	Patrimonio Classe (Mln)	53,56 EUR	Investimento Min. Ingresso	-
Telefono	-	(09/06/2026)		Investimento Min. Successivo	-
Web	www.dws.de	Domicilio	GERMANIA	T.E.R.	0,40%
Data di Partenza	01/02/2017	Valuta del Fondo	EUR	Spese correnti	0,40%
Nome del Gestore	Kai Boecker	UCITS	Si	Commissione di incentivo	-
Data Inizio Gestione	01/04/2021	Inc/Acc	Acc		
NAV (09/06/2026)	EUR 198,44	ISIN	DE000DWS2MS0		

See disclosures for more details

© 2026 Morningstar Italia. Tutti i diritti sono riservati. Le informazioni qui contenute: (1) sono proprietà di Morningstar, (2) non possono essere copiate, (3) non costituiscono consiglio di investimento; (4) sono fornite con scopi informativi; (5) sono ritenute attendibili da Morningstar che, pertanto, ne garantisce il maggior grado di accuratezza e completezza possibile, fatto salvo il caso in cui queste Le siano state fornite in modo errato e/o non completo dalle relative società prodotte; (6) sono estratte dai dati del fondo disponibili e riferiti a date temporali diverse. Morningstar non è responsabile per qualunque danno o perdita derivante da qualunque uso delle informazioni e chi visiona tali informazioni sarà responsabile dell'uso che andrà a farne. Non vi è naturalmente garanzia alcuna che i risultati del passato trovino un riscontro nel futuro.

DWS ESG Qi LowVol Europe MFC

Patrimonio Netto (Mln)

430,74 EUR

(30/04/2026)