

# Amundi Euro Liquidity Select M C

## Categoria Morningstar™

Monetari EUR

## Benchmark Morningstar

Morningstar Euro 1-Month Cash GR EUR

Usato nel Report

## Benchmark Dichiarato

€STR capitalisé Jour TR EUR

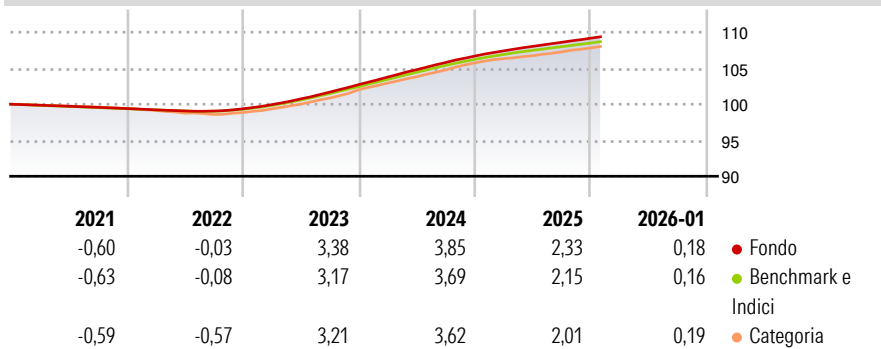
## Morningstar Rating™

Senza rating

### Obiettivo d'Investimento Dichiarato

L'obiettivo di gestione del Fondo è offrire una performance superiore all'indice di riferimento EONIA capitalizzato, l'indice rappresentativo del tasso monetario della zona Euro, previa contabilizzazione delle spese correnti.

### Rendimenti



### Misure di Rischio

3Y Alpha	-	3Y Sharpe Ratio	3,74
3Y Beta	-	3Y Std Dev	0,23
3Y R-Squared	-	3Y Risk	-
3Y Info Ratio	3,85	5Y Risk	-
3Y Tracking Error	0,05	10Y Risk	-

Basati su Morningstar Euro 1-Month Cash GR EUR (dove applicabile)

### Rend. Cumulati %

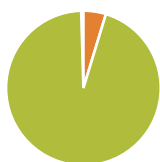
	Fondo	Bmk	Cat
3-Mesi	0,52	0,49	0,48
6-Mesi	1,05	0,96	0,99
1-Anno	2,23	2,07	1,98
3-Anni Ann.ti	3,18	3,00	3,14
5-Anni Ann.ti	1,83	1,70	1,80
10-Anni Ann.ti	-	-	-

Rendimenti aggiornati al 10/02/2026

### Rendimenti

	Q1	Q2	Q3	Q4
Trimestrali %				
2026	-	-	-	-
2025	0,69	0,58	0,52	0,53
2024	1,02	0,99	0,95	0,84
2023	0,58	0,79	0,93	1,03
2022	-0,18	-0,15	-0,01	0,31

### Portafoglio 31/12/2025



#### Asset Allocation %

Azioni	0,00
Obbligazioni	-5,20
Liquidità	104,68
Altro	0,51

#### Fixed Income Style

##### Box™

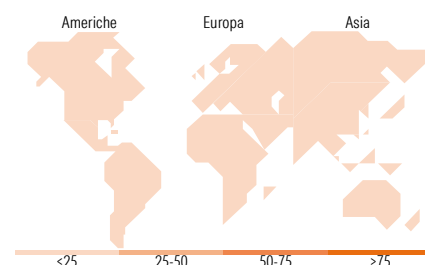

Qualità Credito  
Alto Med Basso  
Sensibilità ai Tassi  
Bassa Med Alta

Duration Effettiva

Maturità effettiva

Qualità Credito Media

#### Fondo



### Titoli principali

Nome	Settore	%
SG Monétaire Plus I2 C	—	1,28
Italy (Republic Of) 4.2157%	—	0,82
Italy (Republic Of) 0.11944%	—	0,53
Amundi Mny Mkt Fd S/T (EUR)...	—	0,48
Italy (Republic Of) 2.753%	—	0,42
General Mills, Inc. 2.666%	—	0,39
AT&T Inc 2.482%	—	0,38
Italy (Republic Of) 2.127%	—	0,36
European Financial Stability...	—	0,32
Italy (Republic Of) 1.771%	—	0,28
% Primi 10 Titoli sul Patrimonio		5,25
Numero Complessivo di Titoli Azionari		0
Numero Complessivo di Titoli Obbligazionari		132

### Fixed Income Sector Weightings %

	Fondo
Governativo	-11,32
Societario	6,79
Cartolarizzazioni	0,27
Enti Locali	0,00
Liquidità ed equivalenti	104,26
Derivati	0,00

### Coupon Range %

	Fondo
0 coupon	4,69
Da 0 a 4 cedole	93,15
Da 4 a 6 cedole	2,11
Da 6 a 8 cedole	0,05
Da 8 a 10 cedole	0,00
Da 10 a 12 cedole	0,00
Oltre 12 cedole	0,00

### Ripartizione Geografica %

	Fondo
<b>America</b>	<b>0,00</b>
Stati Uniti	-
Canada	-
America Latina e Centrale	-
<b>Europa</b>	<b>0,00</b>
Regno Unito	-
Europa Occidentale - Euro	-
Europa Occidentale - Non Euro	-
Europa dell'Est	-
Africa	-
Medio Oriente	-
<b>Asia</b>	<b>0,00</b>
Giappone	-
Australasia	-
Asia - Paesi Sviluppati	-
Asia - Emergente	-

### Anagrafica

Società di Gestione	Amundi Asset Management	Patrimonio Classe (Mln)	46,72 EUR	Investimento Min. Ingresso	10 Quote
Telefono	+33 1 76 33 30 30	(10/02/2026)		Investimento Min. Successivo	1/1.000 Quota
Web	www.amundi-etf.com	Domicilio	FRANCIA	T.E.R.	-
Data di Partenza	01/02/2017	Valuta del Fondo	EUR	Spese correnti	0,15%
Nome del Gestore	-	UCITS	Si	Commissione di incentivo	30,00%
Data Inizio Gestione	05/09/2011	Inc/Acc	Acc		
NAV (10/02/2026)	EUR 216.036,28	ISIN	FR0013221199		
Patrimonio Netto (Mln)	49.737,65 EUR				

(31/12/2025)